

ДФФПС “ДСК – РОДИНА”

**ГОДИШЕН ДОКЛАД ЗА ДЕЙНОСТТА
ДОКЛАД НА НЕЗАВИСИМИТЕ ОДИТОРИ И
ГОДИШЕН ФИНАНСОВ ОТЧЕТ**

31 декември 2020 година

ОБЩА ИНФОРМАЦИЯ

Надзорен съвет:

Виолина Маринова Спасова – председател

Чаба Наги – член

Янаки Севастиянов Янакиев - член

Управителен съвет:

Доротей Николаева Николова – председател

Николай Иванов Марев – член и главен изпълнителен директор

Румяна Боянова Сотирова – член и изпълнителен директор

Михаил Петров Сотиров – член и изпълнителен директор

Адрес за кореспонденция:

гр. София, пощенски код: 1303

бул. „Александър Стамболийски” № 101, МОЛ София, София Тауър, ет.4

www.dskrodina.bg

Банка-попечител:

ТБ „Алианц България” АД – ЦУ

Инвестиционни посредници:

„Райфайзенбанк България” ЕАД

„Уникредит Булбанк” АД

„Първа Финансова Брокерска Къща” ООД

„Адамант кепитъл партньърс” АД

„Ситигруп глобъл маркетс лимитед”

„София интернешънъл секьоритиз” АД

„Ситибанк Европа” АД клон България КЧТ

„Елана Трейдинг” АД

ДОКЛАД

ЗА ДЕЙНОСТТА НА

ДОБРОВОЛЕН ПЕНСИОНЕН ФОНД
ПО ПРОФЕСИОНАЛНИ СХЕМИ „ДСК-РОДИНА“

ЗА 2020 ГОДИНА

I. Обща информация за фонда

Доброволен пенсионен фонд по професионални схеми „ДСК-Родина“ (наричан по-долу за краткост ДПФПС „ДСК – Родина“ или Фонда) е регистриран по фирмено дело 20597/2007 г. Седалището и адресът на управление на Фонда е: София 1303, бул. „Ал. Стамболийски“ №101, Мол София, София Тауър, ет.4.

Фондът е самостоятелно юридическо лице, което се управлява от Пенсионноосигурителна компания „ДСК – Родина“ АД („Компанията“ или „ПОК“) на основание Лицензия №04 от 03.10.2000г. за извършване на дейност по допълнително социално осигуряване, издаден от Държавната агенция за осигурителен надзор и разрешение за управление на Доброволен фонд по професионални схеми № 978 – ДПФПС от 03.08.2007 г. на Комисията за финансов надзор (КФН). Фондът няма органи на управление и служители, представлява се от Компанията чрез нейните изпълнителни директори.

Възможността за управление на фонд за допълнително доброволно пенсионно осигуряване по професионални схеми е от началото на 2007 г., след приемането на България в Европейския съюз. От тази форма на осигуряване могат да се възползват най-вече работодателите (предприятията осигурители), които могат да правят вноски за допълнителна пенсия на своите работници и служители. За тази цел е необходимо да бъде подписано колективно споразумение или да бъдат включени текстове в Колективния трудов договор между работодателя и служителите.

Според професионалната пенсионна схема работодателят (предприятието осигурител) прави вноски за пенсия в полза на своите работници и служители. Осигурителните вноски са с определен размер за всяко осигурено лице в зависимост от условията на професионалната схема и се внасят по индивидуалната партида на осигуреното лице съобразно сключения осигурителен договор. В България е прието схемата да бъде управлявана от пенсионноосигурително дружество, регистрирано по КСО. Условията, при които се извършва осигуряването, обхватът на осигуряването, размерът на осигурителната вноска и видовете пенсионни плащания се определят в професионалната схема.

Вноските на осигурените лица, както и прехвърлени техни средства от други фондове за допълнително доброволно пенсионно осигуряване по професионални схеми се записват по индивидуалната партида на всяко осигурено лице към датата на постъпването им по сметката на Фонда. Индивидуалните партиди се водят в левове и в дялове. Всеки дял представлява пропорционална част от нетните активи на Фонда. Стойността на един дял се изчислява всеки работен ден и е валидна само за този ден. Тя се изчислява като стойността на нетните активи на Фонда към края на предходния работен ден се раздели на общия брой дялове на Фонда към същия ден.

За осъществяване на дейността по допълнително доброволно пенсионно осигуряване по професионални схеми Компанията събира такси и удържки от Фонда, определени в Правилника за дейността на ДПФПС „ДСК – Родина“.

Натрупаните средства по индивидуалните партиди на осигурените лица не подлежат на принудително изпълнение. Осигурените лица и Фондът не отговарят за задълженията на Компанията. Фондът не отговаря с активите си за загуби, настъпили в резултат на действия на Компанията, както и за загуби от дейността на Компанията.

Банка-попечител и инвестиционни посредници

В съответствие с изискванията на КСО, Компанията има сключен договор за попечителски услуги с банка – попечител, която съхранява всички активи на Фонда и осъществява контрол върху нарежданията на

Компанията за разпореждане със средствата на Фонда, Банка-попечител на ДПФПС „ДСК - Родина“ е ТБ „Алианц Банк България“ АД.

Сделките с ценни книжа, свързани с управление на активите на Фонда, се извършват чрез лицензирани инвестиционни посредници, с които Компанията е сключила договори от името на Фонда.

Финансов надзор

Надзор върху управлението на Фонда се осъществява от Комисия за финансов надзор - специализиран държавен орган с правомощия да регулира и осъществява надзор на капиталовия, застрахователния и пазара на допълнителното пенсионно осигуряване (www.fsc.bg).

Съвместен финансов одит

Годишните финансови отчети на Компанията и ДПФПС „ДСК-Родина“ задължително се проверяват и заверяват съвместно от две одиторски дружества, които са регистрирани одитори съгласно Закона за независимия финансов одит в България. През отчетната финансова година за одитори на компанията и Фонда бяха избрани „Делойт Одит“ ООД и „АФА“ ООД - едни от водещите организации в страната, предоставящи доброволни услуги в сферата на одита.

II. Резултати от дейността

Пазарни позиции (на база обобщена информация от КФН)

Към 31 декември 2020 г. ДПФПС „ДСК-Родина“ има 100% пазарен дял по брой осигурени лица и размер на нетните активи.

Пенсионни схеми

Към 31 декември 2020г. ДПФПС „ДСК-Родина“ има регистрирани петнадесет пенсионни схеми - на ПОК „ДСК-Родина“ АД, на „Спарки“ АД - гр. Русе, на „Банка ДСК“ АД, на „Каприкорн Кемикълс Груп“ ООД - гр. София, на „Меком“ АД - гр. София, на „Добруджанска месна компания 2003“ ООД - гр. София, на „Сименс“ ЕООД, на „Сименс Хелткеър“ ЕООД, на „Сименс Мобилити“ ЕООД, на „ОТП Факторинг България“ ЕООД - гр. София, на „Интерфудс България“ АД, на „Гената Инженеринг“ ЕООД - гр. Кърджали и на „Сименс Енерджи“ ЕООД - гр. София, на „Експресбанк“ АД - гр. София, на „ОТП Лизинг“ ЕООД - гр. София.

Осигурени лица и нетни активи

Към 31 декември 2020 г. в ДПФПС „ДСК-Родина“ членуват 10 138 осигурени лица, от които 197 лица имат и лични вноски. През 2020 г. този фонд е нараснал с 1 485 лица или със 17,16 % спрямо 31 декември 2019 г. Към 31 декември 2020 г. нетните активи на ДПФПС „ДСК-Родина“ са в размер 18 311 хил. лв., което представлява нарастване с 1 738 хил. лв. или ръст от 10,49% спрямо 31.12.2019 г. (16 573 хил. лв.)

Размерът на натрупаните средства по отделните професионални схеми към 31.12.2020 г. е както следва:

- за ПОК „ДСК-Родина“ АД - 532 хил. лв. (за сравнение 469 хил. лв. към 31.12.2019 г.)
- за „Спарки“ АД - 83 хил. лв. (за сравнение 86 хил. лв. към 31.12.2019 г.)
- за „Банка ДСК“ АД - 15 348 хил. лв. (за сравнение 14 231 хил. лв. към 31.12.2019 г.)
- за „Меком“ АД - 8 хил. лв. (за сравнение 8 хил. лв. към 31.12.2019 г.)
- за „Добруджанска месна компания“ - 2 хил. лв. (за сравнение 2 хил. лв. към 31.12.2019 г.)
- за „Сименс“ ЕООД - 1 454 хил. лв. (за сравнение 1 348 хил. лв. към 31.12.2019 г.)
- за „ОТП Факторинг България ЕООД“ - 355 хил. лв. (за сравнение 311 хил. лв. към 31.12.2019 г.)
- за „Сименс Хелткеър“ ЕООД - 74 хил. лв. (за сравнение 60 хил. лв. към 31.12.2019 г.)
- за „Сименс Мобилити“ ЕООД - 26 хил. лв. (за сравнение 15 хил. лв. към 31.12.2019 г.)

- за „Сименс Енерджи“ ЕООД – 78 хил. лв. (за сравнение 0 хил. лв. към 31.12.2019 г.)
- за „Експресбанк“ АД – 281 хил. лв. (за сравнение 0 хил. лв. към 31.12.2019 г.)
- за „ОТП Лизинг“ ЕООД – 30 хил. лв. (за сравнение 0 хил. лв. към 31.12.2019 г.)

През отчетния период постъпленията от осигурителни вноски са в размер на 2 056 хил. лв., което представлява увеличение с 391 хил. лв. спрямо 2019 г. /1 665 хил. лв./. Изплатените от Фонда суми през отчетния период са 762 хил. лв.

Изменението на нетните активи на Фонда по елементи през 2020 година е представено в следващата графика:



III. Инвестиционна дейност

Изминалата 2020 година беше белязана от разрастването на глобалната пандемия от COVID19 и последствията от нея върху всички аспекти на човешкия живот.


Страхът от рязко свиване на икономиката и силно повишение на безработицата доведе до безпрецедентни монетарни и фискални стимули от страна на основните централни банки и от почти всички правителства по-света. Тези действия облекчиха социалното напрежение и икономическите сътресения, до момента на откриване на ваксина срещу вируса.

Пазарите на акции се сринаха във втората половината на първото тримесечие на 2020г. с около 30% след първоначалния шок предизвикан от COVID19, но благодарение на бързите действия на централните банки бързо възстановиха загубите. Индексът S&P500 завърши годината на нива от 3756 пункта или годишно повишение от малко над 16%. Показателят следящ представянето на големите световни компании MSCI World достигна стойност от 2690 пункта, което е ръст от 14 на сто към края на годината. В Европа основните показатели, имаха по-слабо представяне в сравнение с останалите развити пазари и приключиха годината разнопосочно. Германският индекс DAX завърши годината на положителна доходност от 3,55%, докато акциите във Франция загубиха 7.14%, измерени чрез индекс CAC.

Разпределение на активите

Средствата на Фонда са инвестирани във високоликвидни активи, търгувани на българския и чужди пазари, с превес на чуждестранните инвестиции. Към 31.12.2020 г. активите на ДПФПС имат следното разпределение:

ДПФПС "ДСК - РОДИНА"



Структура на инвестиционния портфейл

В таблицата по-долу са представени компонентите на инвестиционния портфейл по видове финансови инструменти и техния дял от балансните активи на Фонда. В годишния финансов отчет на Фонда е представена по-подробна информация по отношение на структурата на управлявания портфейл.

| Инвестиционни инструменти | 31.12.2020 г. | | 31.12.2019 г. | |
|---|---------------------------------|--------------|---------------------------------|--------------|
| | Балансова стойност (в хил. лв.) | Отн. дял в % | Балансова стойност (в хил. лв.) | Отн. дял в % |
| Финансови активи, издадени в Република България, в т.ч. | 2 201 | 12.00 | 2 036 | 12.28 |
| Дългови ЦК, издадени или гарантирани от държавата | 1 403 | 7.65 | 1 056 | 6.37 |
| Корпоративни облигации | 37 | 0.20 | 42 | 0.25 |
| Акции, дялове и права | 761 | 4.15 | 938 | 5.66 |

| | | | | |
|---|---------------|------------|---------------|------------|
| Чуждестранни финансови активи, в т.ч. | 15 028 | 81.91 | 12 994 | 78.36 |
| Акции, дялове и права | 4 450 | 24.26 | 3 794 | 22.88 |
| Корпоративни облигации | 187 | 1.02 | 187 | 1.13 |
| Дългови ЦК, издадени или гарантирани от държавата | 10 391 | 56.64 | 9 013 | 54.35 |
| Парични средства | 1 095 | 5.97 | 1 540 | 9.28 |
| Краткосрочни вземания, в т.ч. | 22 | 0.12 | 13 | 0.08 |
| Вземания, свързани с договори за валутен форуърд | 21 | 0.11 | 9 | 0.05 |
| Балансови активи общо | 18 346 | 100 | 16 583 | 100 |

Нетен резултат от инвестиране

През отчетния период реализираният нетен резултат от инвестиране на активите на ДПФПС „ДСК - Родина“ е положителен в размер на 602 хил. лв., за сравнение нетният резултат през 2019 г. е бил в размер на 1 426 хил. лв.

| Нетен резултат от инвестиране по елементи | 2020 (в хил. лв.) | 2019 (в хил. лв.) |
|--|----------------------|----------------------|
| Приходи от дивиденди | 79 | 90 |
| Нетни приходи от лихви | 126 | 191 |
| Нетни печалби от оценка на финансови активи по справедлива стойност в печалбата или загубата | 732 | 1 107 |
| Нетни печалби/ (загуби) от сделки с финансови активи | 14 | (38) |
| Нетни печалби/ (загуби) от валутна преоценка | (348) | 79 |
| Други разходи | (1) | (3) |
| Общо реализирана нетна печалба | 602 | 1 426 |

Доходност

Реализираната доходност от инвестиране на средствата на ДПФПС „ДСК - Родина“ на годишна база, изчислена за двадесет и четири месечен период назад (31 декември 2018 г. - 31 декември 2020 г.) възлиза на 5.86%. Информацията е публикувана на сайта на КФН.

IV. Управление на риска

В рамките на инвестиционния процес се извършва постоянен мониторинг, измерване и управление на съвкупността от рискове, свързани с управлението на активите на фонда. ДПФПС „ДСК - Родина“ е изложен на следните видове риск:

- Пазарен риск
- Кредитен риск
- Ликвиден риск
- Законов риск

- Политически риск
- Риск от концентрация
- Оперативен риск
- Рискове, свързани с COVID-19 пандемията

Пазарният риск има най-голяма относителна тежест в общата съвкупност от рискове, на които са изложени управляваните от компанията пенсионни фондове. Основните видове пазарен риск, свързан с отделните класове финансови активи са:

- **лихвен** – рискът от намаляване на стойността на инвестицията в един финансов инструмент, поради изменение на нивото на лихвения процент, влияещ върху стойността на този инструмент;
- **валутен** – рискът от намаляване на стойността на инвестицията в един финансов инструмент, деноминиран във валута различна от лев и евро, поради изменение на обменния курс;
- **ценови риск**, свързан с инвестиции в акции – рискът от намаляване на стойността на инвестицията в един финансов инструмент при неблагоприятни промени на пазарните цени.

Адекватното управление на този риск се подпомага от създадената система от вътрешни лимити – позиционни лимити, Stop-loss лимити, VaR лимити. Лимитите подлежат на регулярен преглед и актуализация в зависимост от измененията в средата. Прилага се система за ескалация при идентифицирани нарушения на лимити и са определени срокове за предприемане на коригиращи мерки. За управление на пазарния риск се използват разрешените от закона инструменти за намаляване на риска. През отчетната година са сключвани сделки с деривативни инструменти за намаляване на валутния риск в управляваните фондове. Ефективността на сключените сделки за намаляване на инвестиционните рискове се наблюдава и оценява текущо от отговорните лица и звена.

Кредитен риск е рискът от намаляване на стойността на инвестицията в един финансов инструмент при неочаквани събития от кредитен характер, свързани с емитентите на финансови инструменти, насрещната страна по борсови и извънборсови сделки, както и държавите, в които те извършват дейност. Кредитният риск произтича основно от дълговите финансови инструменти, свободните парични средства и деривативните договори. За оценката на кредитния риск, компанията взема предвид изменението в цената на суапа за защита от кредитен риск (CDS), оценките на агенциите за кредитен рейтинг, както и финансовото състояние на съответните емитенти.

Ликвиден риск е рискът от загуби при наложителни продажби на активи при неблагоприятни пазарни условия за посрещане на неочаквано възникнали краткосрочни задължения. Управлението на ликвидния риск се осъществява чрез поддържане на парични средства и инвестиции във високоликвидни финансови инструменти.

Законовият риск включва всички рискове за портфейла, свързани с промени в Кодекса за социално осигуряване и други нормативни актове, регулиращи инвестиционната дейност на Фонда. Подобни промени могат да доведат до загуба при привеждането на портфейла в съответствие с регулаторните изисквания.

Политическият риск произтича от поява на сътресения в политическото положение, водещи до влошаване на нормалното функциониране на държавните органи и институции. Той се изразява в предприемането от страна на официалните власти на мерки и инициативи, които могат да доведат до влошаване на пазарните и инвестиционни условия, при Фондът осъществява своята дейност.

Риск от концентрация е рискът от загуби поради неправилна диверсификация на експозиции към един емитент, група свързани лица, към един и същ икономически отрасъл или географска област. Компанията управлява пенсионните фондове като прилага мерки за добре диверсифицирани инвестиционни портфейли.

Оперативният риск е свързан с вероятност от възникване на загуба поради неадекватно конструирани или погрешно изпълнени бизнес процеси, човешки грешки, некоректна работа на системите или загуби, дължащи се на външната среда, включително и на правен риск. Измерва се чрез отчитане на претърпените действителни загуби от вече възникнали оперативни събития. Идентифицирането, наблюдението и управлението на оперативния риск се извършва по установения вътрешен ред за докладване и регистриране на възникналите оперативни събития.

Рискове, свързани с COVID-19 пандемията

Оперативна дейност и непрекъсваемост на дейността в условия на COVID-19 пандемия

Във връзка с възникналата епидемиологична обстановка в страната и очакванията за нейното въздействие върху оперативната дейност на компанията, още през първото тримесечие на 2020 г. бяха планирани и приложени подходящи мерки за осигуряване на непрекъснатост на дейността на компанията. Осигурени бяха всички необходими средства и условия за ограничаване на риска за здравето на служителите на компанията при работа в офисна среда, вкл. гъвкаво работно време и работа по график. Същевременно бяха организирани възможности за работа от разстояние (home office) чрез VPN достъп до ресурсите от вътрешната мрежа на компанията, както и за обслужване на вътрешнофирмената комуникация чрез алтернативни комуникационни канали. По отношение на корпоративните устройства от създадената временна ИТ-инфраструктура, обезпечаваща работата от разстояние бяха приложени подходящи мерки за ИТ сигурност. За клиентите (осигурени лица в управляваните пенсионни фондове) беше въведена възможност за подаване на дигитални заявления за промяна на участието в задължителен пенсионен фонд чрез временни електронни подписи предоставени от доставчик на удостоверителни услуги. В резултат на приложените мерки през 2020 г. беше осигурено безпрепятственото изпълнение на дейността на Компанията в извънреден режим на работа, без да са възниквали обстоятелства, представляващи заплаха за непрекъсваемостта на дейността.

Влияние върху дейността и финансовото състояние на Фонда

Обемите на дейността на Фонда през 2020 г. не са засегнати съществено от пандемичното положение. Основните изходящи парични потоци ще бъдат основно плащания към осигурени лица при настъпване на осигурителен случай. Фондът притежава достатъчно парични средства и високоликвидни финансови активи, които да гарантират нормалното му функциониране.

Развитието на финансовите пазари продължава да е във фокуса на наблюдение от страна на ръководството на Компанията и то продължава текущо да следи за поява на инвестиционни и други рискове и респ. на последици от пандемията върху дейността и финансовите резултати на управляваните от нея фондове.

Политиката на Ръководството по отношение измерването и управлението на отделните видове риск е представена по-подробно в годишния финансов отчет на ДПФПС „ДСК - Родина“.

V. Цели за управлението на фонда

Основните цели при управлението на ДПФПС „ДСК – Родина“ през 2021 г. са свързани със:

- сключване на нови договори по професионални схеми, увеличаване на броя на осигурени лица и нарастване на управляваните нетни активи във Фонда;
- законосъобразно, професионално и отговорно инвестиране на средствата, акумулирани във Фонда;
- постигане на доходност, съответстваща на целите на инвестиционната политика на Фонда и поддържане на разумен баланс между риск и възвръщаемост;
- непрекъснато подобряване на качеството на обслужване на осигурените лица.


VI. Настъпили събития след края на отчетния период

В Държавен вестник бр. 19 от 2021г., бе обнародван Закон за изменение и допълнение на Кодекса за социално осигуряване. С него се извършват промени, касаещи регламентацията на т.нар. фаза на изплащане от универсалните пенсионни фондове. Наред с това измененията включват и въвеждане на по-високи изисквания, относно финансовата стабилност на пенсионноосигурителните дружества, в т.ч. развитие на изискванията към капитала, собствените средства и резервите на дружествата, както и въвеждане на изисквания за граница на платежоспособност, с цел адекватното покритие на поетите рискове във фазата на изплащането.


Дата: 09.03.2021 г.



Главен изпълнителен директор:


/Николай Марев/

Изпълнителен директор:


/Румяна Сотирова/

ДОКЛАД НА НЕЗАВИСИМИТЕ ОДИТОРИ

До акционерите на ПОК "ДСК-Родина" АД

ДОКЛАД ОТНОСНО ОДИТА НА ФИНАНСОВИЯ ОТЧЕТ

Мнение

Ние извършихме одит на финансовия отчет на Доброволен пенсионен фонд по професионални схеми "ДСК-Родина" („Фондът“), съдържащ отчета за нетните активи на разположение на осигурените лица към 31 декември 2020, отчета за промените в нетните активи на разположение на осигурените лица и отчета за паричните потоци за годината, завършваща на тази дата, както и пояснителните приложения към финансовия отчет, съдържащи оповестяване на съществените счетоводни политики и друга пояснителна информация.

По наше мнение, приложеният финансов отчет представя достоверно, във всички съществени аспекти, финансовото състояние на Фонда към 31 декември 2020 и неговите финансови резултати от дейността и паричните му потоци за годината, завършваща на тази дата, в съответствие с Международните стандарти за финансово отчитане (МСФО), приети от Европейския съюз (ЕС).

База за изразяване на мнение

Ние извършихме нашия одит в съответствие с Международните одиторски стандарти (МОС). Нашите отговорности съгласно тези стандарти са описани допълнително в раздела от нашия доклад „Отговорности на одиторите за одита на финансовия отчет“. Ние сме независими от Фонда и управляващата го компания ПОК „ДСК-Родина“ АД („Компанията“) в съответствие с Международния етичен кодекс на професионалните счетоводители (включително Международни стандарти за независимост) на Съвета за международни стандарти по етика за счетоводители (Кодекса на СМСЕС), заедно с етичните изисквания на Закона за независимия финансов одит (ЗНФО), приложими по отношение на нашия одит на финансовия отчет в България, като ние изпълнихме и нашите други етични отговорности в съответствие с изискванията на ЗНФО и Кодекса на СМСЕС. Ние считаме, че одиторските доказателства, получени от нас, са достатъчни и уместни, за да осигурят база за нашето мнение.

Ключови одиторски въпроси

Ключови одиторски въпроси са тези въпроси, които съгласно нашата професионална преценка са били с най-голяма значимост при одита на финансовия отчет за текущия период. Тези въпроси са разгледани като част от нашия одит на финансовия отчет като цяло и формирането на нашето мнение относно него, като ние не предоставяме отделно мнение относно тези въпроси.

Ключов одиторски въпрос

Оценка по справедлива стойност на инвестиции

Както е оповестено в Приложения № 3, 4 и 6 на финансовия отчет балансовата стойност на инвестициите, отчитани по справедлива стойност в печалбата или загубата е в размер на 17,229 хил. лв. към 31 декември 2020. Това представлява 93.91% от общите активи на Фонда. Тези активи са ключов фактор за резултатите от дейността на Фонда и размера на нетните му активи.

Определянето на справедливата стойност на финансовите инструменти, отчитани по справедлива стойност в печалбата или загубата, се осъществява ежедневно на база на пазарни котировки на цената им от различни публични източници към края на предходния работен ден или чрез прилагане на други оценъчни модели и техники. То се извършва в съответствие с изискванията на пенсионното законодателство, вътрешните правила за дейност на пенсионноосигурителната компания и съгласно изискванията на МСФО 13 Оценяване по справедлива стойност.

Процесът на оценяване често изисква значителен обем от входящи данни. Повечето от тях се получават от налични данни в готов вид от ликвидни пазари. Когато, обаче, такива данни не са разположаеми, е необходимо ръководството да разработи приблизителни оценки на база оценъчни модели, които може да предполагат и участието на значителни преценки и допускания от негова страна.

Поради значимостта на горепосочените обстоятелства, както и поради влиянието, което COVID-19 пандемията оказва върху тези оценки и допускания, ние сме определили, че оценяването на справедливата стойност на инвестициите на Фонда е ключов одиторски въпрос.

Как този ключов одиторски въпрос беше адресиран при проведения от нас одит

В тази област, нашите одиторски процедури, наред с други такива включиха:

- Проучващи запитвания, инспекции на документи и анализи за получаване на разбиране относно прилагания от ръководството бизнес модел и за процеса за определяне на справедлива стойност на инвестициите, отчитани по справедлива стойност в печалбата или загубата, както и за пряко свързаните процеси на текущо управление на инвестиционната дейност на Фонда.
- Преглед, инспекция на документи и оценяване на адекватността на политиките, процедурите и свързаните вътрешни контроли по процеса на определяне на справедливата стойност.
- Нашите одиторски процедури включиха и следното:
 - а) проучващи запитвания, отправени към експертите на Компанията, относно свързаните процеси по оценяването;
 - б) анализи и други аналитични процедури по отношение структурата и състава на портфейла от инвестиции по справедлива стойност в печалбата или загубата, с цел оценка на рисковете от съществени неправилни отчитания и определяне на области, в които одиторските процедури да бъдат фокусирани (вид на емитентите и финансовите инструменти; оценка на риска: кредитен рейтинг, концентрация, валута, географско разпределение; източник на дневна преоценка; наличие на активен пазар);
 - в) проучващи запитвания, отправени към експертите на Компанията относно ефекта от COVID-19 пандемията върху: инвестиционната дейност на Фонда, управлението на пряко свързаните рискове, оценката на инвестициите по справедлива стойност в печалбата или загубата и съответния ефект върху печалбата или загубата; анализи и сравнение с развитието на финансовите пазари;
 - г) анализи на движението на инвестициите по справедлива стойност в печалбата или загубата през годината;

Ключов одиторски въпрос

Как този ключов одиторски въпрос беше адресиран при проведения от нас одит

д) оценяване на проектирането и внедряването на определени уместни контроли относно оценката на портфейла с инвестиции, отчитани по справедлива стойност в печалбата или загубата и съответния ефект върху печалбата или загубата;

е) оценяване на проектирането, внедряването и оперативната ефективност на определени уместни контроли относно изпълнението и отчитането на сделки с инвестиции по справедлива стойност в печалбата или загубата;

ж) получаване на потвърдително писмо от банката-попечител и равнение на номиналната стойност на инвестициите по счетоводни регистри към 31 декември 2020 до данните от полученото писмо, както и равнение на стойността на сделките с инвестиции по справедлива стойност в печалбата или загубата по счетоводни регистри за 2020 до данните от полученото писмо;

з) на база извадка, извършване на детайлен тест по същество, на оценката по справедлива стойност на инвестиции по справедлива стойност в печалбата или загубата към 31 декември 2020 - преглед на приложените от Фонда цени и техните източници; анализ и оценка с повишена критичност на допусканията и преценките, направени от ръководството и използвани в експертните оценки; преизчисления на справедливата стойност;

и) тест на ежедневните преоценки до справедлива стойност на база извадка с цел адресиране на регулаторните изисквания за ежедневна преоценка - за избрани дни и ценни книги - преглед на приложените цени и техните източници, анализ на допусканията, използвани в експертни оценки, преизчисление на преоценката;

й) преглед и оценка на източниците на ценова информация; рейтинг на входящите данни и параметри при определянето котировките на ценни книжа от независими агенции и анализ на адекватността на разпределянето по нива на йерархията на справедливите стойности;

| <i>Ключов одиторски въпрос</i> | <i>Как този ключов одиторски въпрос беше адресиран при проведения от нас одит</i> |
|--------------------------------|---|
| | <p>к) оценка и проверка на пълнотата, уместността и адекватността на оповестяванията във финансовия отчет на Фонда спрямо изискванията на МСФО, приети от ЕС, относно представянето и оценяването на справедливата стойност на финансовите инструменти, отчитани по справедлива стойност в печалбата и загубата, включително за подходите и политиките за определяне на тяхната справедлива стойност, за йерархията на справедливите стойности и движението им в рамките на йерархията през годината, както и управлението на пряко свързаните рискове.</p> |

Друга информация, различна от финансовия отчет и одиторския доклад върху него

Управителният съвет на Компанията („Ръководството“) носи отговорност за другата информация. Другата информация се състои от доклад за дейността, изготвен от ръководството съгласно Глава седма от Закона за счетоводството, но не включва финансовия отчет и нашия одиторски доклад върху него.

Нашето мнение относно финансовия отчет не обхваща другата информация и ние не изразяваме каквато и да е форма на заключение за сигурност относно нея, освен ако не е изрично посочено в доклада ни и до степеня, до която е посочено.

Във връзка с нашия одит на финансовия отчет, нашата отговорност се състои в това да прочетем другата информация и по този начин да преценим дали тази друга информация е в съществено несъответствие с финансовия отчет или с нашите познания, придобити по време на одита, или по друг начин изглежда да съдържа съществено неправилно докладване.

В случай че на базата на работата, която сме извършили, ние достигнем до заключение, че е налице съществено неправилно докладване в тази друга информация, от нас се изисква да докладваме този факт.

Нямаме какво да докладваме в това отношение.

Отговорности на ръководството и лицата, натоварени с общо управление за финансовия отчет

Ръководството на Компанията носи отговорност за изготвянето и достоверното представяне на този финансов отчет в съответствие с МСФО, приети от ЕС, и за такава система за вътрешен контрол, каквато ръководството определя като необходима за осигуряване изготвянето на финансови отчети, които не съдържат съществени неправилни отчитания, независимо дали дължащи се на измама или грешка.

При изготвяне на финансовия отчет ръководството носи отговорност за оценяване способността на Фонда да продължи да функционира като действащо предприятие, оповестявайки, когато това е приложимо, въпроси, свързани с предположението за действащо предприятие и използвайки счетоводната база на основата на предположението за действащо предприятие, освен ако ръководството не възнамерява да ликвидира Фонда или да преустанови дейността му, или ако ръководството на практика няма друга алтернатива, освен да постъпи по този начин.

Надзорният съвет и Одитният комитет на Компанията („Лицата, натоварени с общо управление“) носят отговорност за осъществяването на надзор над процеса по финансово отчитане на Фонда.

Отговорности на одиторите за одита на финансовия отчет

Нашите цели са да получим разумна степен на сигурност относно това дали финансовият отчет като цяло не съдържа съществени неправилни отчитания, независимо дали дължащи се на измама или грешка, и да издадем одиторски доклад, който да включва нашето одиторско мнение. Разумната степен на сигурност е висока степен на сигурност, но не е гаранция, че одит, извършен в съответствие с МОС, винаги ще разкрива съществено неправилно отчитане, когато такова съществува. Неправилни отчитания могат да възникнат в резултат на измама или грешка и се считат за съществени, ако би могло разумно да се очаква, че те, самостоятелно или като съвкупност, биха могли да окажат влияние върху икономическите решения на потребителите, вземани въз основа на този финансов отчет.

Като част от одита в съответствие с МОС, ние използваме професионална преценка и запазваме професионален скептицизъм по време на целия одит. Ние също така:

- идентифицираме и оценяваме рисковете от съществени неправилни отчитания във финансовия отчет, независимо дали дължащи се на измама или грешка, разработваме и изпълняваме одиторски процедури в отговор на тези рискове и получаваме одиторски доказателства, които да са достатъчни и уместни, за да осигурят база за нашето мнение. Рискът да не бъде разкрито съществено неправилно отчитане, което е резултат от измама, е по-висок, отколкото риска от съществено неправилно отчитане, което е резултат от грешка, тъй като измамата може да включва тайно споразумяване, фалшифициране, преднамерени пропуски, изявления за въвеждане на одитора в заблуждение, както и пренебрегване или заобикаляне на вътрешния контрол.
- получаваме разбиране за вътрешния контрол, имащ отношение към одита, за да разработим одиторски процедури, които да са подходящи при конкретните обстоятелства, но не с цел изразяване на мнение относно ефективността на вътрешния контрол на Фонда.
- оценяваме уместността на използваните счетоводни политики и разумността на счетоводните приблизителни оценки и свързаните с тях оповестявания, направени от ръководството.
- достигаем до заключение относно уместността на използване от страна на ръководството на счетоводната база на основата на предположението за действащо предприятие и, на базата на получените одиторски доказателства, относно това дали е налице съществена несигурност, отнасяща се до събития или условия, които биха могли да породят значителни съмнения относно способността на Фонда да продължи да функционира като действащо предприятие. Ако ние достигнем до заключение, че е налице съществена несигурност, от нас се изисква да привлечем внимание в одиторския си доклад към свързаните с тази несигурност оповестявания във финансовия отчет или в случай че тези оповестявания са неадекватни, да модифицираме мнението си. Нашите заключения се основават на одиторските доказателства, получени до датата на одиторския ни доклад. Бъдещи събития

или условия обаче могат да станат причина Фондът да преустанови функционирането си като действащо предприятие.

- оценяваме цялостното представяне, структура и съдържание на финансовия отчет, включително оповестяванията, и дали финансовият отчет представя основополагащите за него сделки и събития по начин, който постига достоверно представяне.

Ние комуникираме с лицата, натоварени с общо управление, наред с останалите въпроси, планирания обхват и време на изпълнение на одита и съществените констатации от одита, включително съществени недостатъци във вътрешния контрол, които идентифицираме по време на извършвания от нас одит.

Ние предоставяме също така на лицата, натоварени с общо управление, изявление, че сме изпълнили приложимите етични изисквания във връзка с независимостта и че ще комуникираме с тях всички взаимоотношения и други въпроси, които биха могли разумно да бъдат разглеждани като имащи отношение към независимостта ни, а когато е приложимо, и свързаните с това предпазни мерки.

Сред въпросите, комуникирани с лицата, натоварени с общо управление, ние определяме тези въпроси, които са били с най-голяма значимост при одита на финансовия отчет за текущия период и които следователно са ключови одиторски въпроси. Ние описваме тези въпроси в нашия одиторски доклад, освен в случаите, в които закон или нормативна уредба възпрепятства публичното оповестяване на информация за този въпрос или когато, в изключително редки случаи, ние решим, че даден въпрос не следва да бъде комуникиран в нашия доклад, тъй като би могло разумно да се очаква, че неблагоприятните последствия от това действие биха надвишили ползите от гледна точка на обществения интерес от тази комуникация.

Ние сме солидарно отговорни за изпълнението на нашия одит и за изразеното от нас одиторско мнение, съгласно изискванията на ЗНФО, приложим в България. При поемане и изпълнение на ангажимента за съвместен одит, във връзка с който докладваме, ние сме се ръководили и от Насоките за изпълнение на съвместен одит, издадени на 13 юни 2017 от Института на дипломираните експерт-счетоводители в България и от Комисията за публичен надзор над регистрираните одитори в България.

ДОКЛАД ВЪВ ВРЪЗКА С ДРУГИ ЗАКОНОВИ И РЕГУЛАТОРНИ ИЗИСКВАНИЯ

Допълнителни въпроси, които поставя за докладване Законът за счетоводството

В допълнение на нашите отговорности и докладване съгласно МОС, описани по-горе в раздела „Друга информация, различна от финансовия отчет и одиторския доклад върху него“ по отношение на доклада за дейността, ние изпълнихме и процедурите, добавени към изискванията по МОС, съгласно "Указания относно нови разширени одиторски доклади и комуникация от страна на одитора" на професионалната организация на регистрираните одитори в България – Институт на дипломираните експерт-счетоводители (ИДЕС). Тези процедури касаят проверки за наличието, както и проверки на формата и съдържанието на тази друга информация с цел да ни подпомогнат във формиране на становище относно това дали другата информация включва оповестяванията и докладванията, предвидени в Глава седма от Закона за счетоводството, приложим в България.

Становище във връзка с чл. 37, ал. 6 от Закона за счетоводството

На базата на извършените процедури, нашето становище е, че:

- Информацията, включена в доклада за дейността за финансовата година, за която е изготвен финансовият отчет, съответства на финансовия отчет.
- Докладът за дейността е изготвен в съответствие с изискванията на Глава седма от Закона за счетоводството.

Докладване съгласно чл. 10 от Регламент (ЕС) № 537/2014 във връзка с изискванията на чл. 59 от Закона за независимия финансов одит

Съгласно изискванията на Закона за независимия финансов одит във връзка с чл. 10 от Регламент (ЕС) № 537/2014, ние докладваме допълнително и изложената по-долу информация.

- Делойт Одит ООД и АФА ООД са назначени за задължителни одитори на финансовия отчет за годината, завършваща на 31 декември 2020 на Фонда от Общото събрание на акционерите на ПОК „ДСК-Родина“ АД, проведено на 25 март 2020, за период от една година.
- Одитът на финансовия отчет за годината, завършваща на 31 декември 2020 на Фонда представлява шести пълен непрекъснат ангажимент за задължителен одит на това предприятие, извършен от Делойт Одит ООД и четвърти пълен непрекъснат ангажимент за задължителен одит на това предприятие, извършен от АФА ООД.
- Потвърждаваме, че изразеното от нас одиторско мнение е в съответствие с допълнителния доклад, представен на Одитния комитет на Компанията на 10 март 2021, съгласно изискванията на чл. 60 от Закона за независимия финансов одит.
- Потвърждаваме, че не сме предоставяли посочените в чл. 64 от Закона за независимия финансов одит забранени услуги извън одита.
- Потвърждаваме, че при извършването на одита сме запазили своята независимост спрямо Фонда и управляващата го Компания.

За Делойт Одит ООД

Deloitte Audit OOD

Росица Ботева
Управител

Регистриран одитор, отговорен за одита



бул. Ал. Стамболийски 103
1303 София, България

За АФА ООД

AFA OOD

Рени Йорданова
Управител

Регистриран одитор, отговорен за одита



ул. Оборище 38
1504 София, България

10 март 2021

Отчет за нетните активи на разположение на осигурените лица Към 31 декември 2020 година

| В хиляди лева | Прил. | 2020 | 2019 |
|--|-------|---------------|---------------|
| АКТИВИ | | | |
| Парични средства и парични еквиваленти | 5 | 1 095 | 1 540 |
| Инвестиции по справедлива стойност в печалбата или загубата | 6 | 17 229 | 15 030 |
| Деривативни активи по справедлива стойност в печалбата или загубата, държани с цел управление на риска | 6.1.1 | 21 | 9 |
| Вземания | 7 | 1 | 4 |
| Общо активи | | 18 346 | 16 583 |
| ПАСИВИ | | | |
| Задължения | 8 | 35 | 10 |
| Общо пасиви | | 35 | 10 |
| НЕТНИ АКТИВИ НА РАЗПОЛОЖЕНИЕ НА ОСИГУРЕНИТЕ ЛИЦА | | 18 311 | 16 573 |

Отчетът за нетните активи на разположение на осигурените лица следва да се разглежда заедно с приложенията към него, представляващи неразделна част от финансовия отчет, представени на страници от 4 до 33.


Финансовият отчет на страници от 1 до 33 е одобрен за издаване от Управителния съвет на ПОК „ДСК-Родина“ АД и е подписан на 09.03.2021 г.



Николай Марев
Главен изпълнителен директор



Румяна Сотирова
Изпълнителен директор




Емилия Велева
Финансов директор (съставител)


Росица Ботева
Регистриран одитор, отговорен за одита




Рени Йорданова
Регистриран одитор, отговорен за одита

Дата: 10 март 2021 г.

Дата: 10 март 2021 г.



**Отчет за промените в нетните активи на
разположение на осигурените лица**
За годината, завършваща на 31 декември 2020 година

| В хиляди лева | Прил. | 2020 | 2019 |
|--|-------|--------|--------|
| УВЕЛИЧЕНИЯ | | | |
| Приходи/ печалби от управление на финансови активи | | | |
| Нетни приходи от лихви | 11 | 126 | 191 |
| Нетни печалби от валутна преоценка | | - | 79 |
| Приходи от дивиденди | | 79 | 90 |
| Нетни печалби от сделки с финансови активи | | 14 | - |
| Нетни печалби от оценка на финансови активи по справедлива стойност в печалбата или загубата | 12 | 732 | 1 107 |
| | | 951 | 1 467 |
| Осигурителни вноски | | | |
| Вноски за осигурени лица по сключени договори | | 2 056 | 1 665 |
| ОБЩО УВЕЛИЧЕНИЯ | | 3 007 | 3 132 |
| НАМАЛЕНИЯ | | | |
| Разходи/ загуба от управление на финансови активи | | | |
| Нетни загуби от валутна преоценка | | 348 | - |
| Нетни загуби от сделки с финансови активи | | - | 38 |
| Други разходи | | 1 | 3 |
| | | 349 | 41 |
| Намаления, произтичащи от осигурителна дейност | | | |
| Изплатени средства на осигурени лица | 10 | 762 | 789 |
| Начислени такси и удържки за пенсионноосигурителната компания | 9 | 158 | 214 |
| | | 920 | 1 003 |
| ОБЩО НАМАЛЕНИЯ | | 1 269 | 1 044 |
| УВЕЛИЧЕНИЕ НА НЕТНИТЕ АКТИВИ ЗА ГОДИНАТА | | 1 738 | 2 088 |
| НЕТНИ АКТИВИ В НАЧАЛОТО НА ГОДИНАТА | | 16 573 | 14 485 |
| НЕТНИ АКТИВИ В КРАЯ НА ГОДИНАТА | | 18 311 | 16 573 |

Отчетът за промените в нетните активи на разположение на осигурените лица следва да се разглежда заедно с приложенията към него, представляващи неразделна част от финансовия отчет, представени на страници от 4 до 33.

Финансовият отчет на страници от 1 до 33 е одобрен за издаване от Управителния съвет на ПОК „ДСК-Родина“ АД и е подписан на 09.03.2021 г.

Николай Марев
Главен изпълнителен директор

Румяна Сотирова
Изпълнителен директор

Емилия Велева
Финансов директор (съставител)

Росица Ботева
Регистриран одитор, отговорен
за одита

Рени Йорданова
Регистриран одитор, отговорен за
одита

Дата: 10 март 2021 г.

Дата: 10 март 2021 г.



Отчет за паричните потоци
За годината, завършваща на 31 декември 2020 година

| В хиляди лева | Прил. | 2020 | 2019 |
|---|----------|--------------|--------------|
| Парични потоци от оперативна дейност | | | |
| Постъпления свързани с осигурени лица | | 2 056 | 1 665 |
| Плащания, свързани с осигурени лица и техните наследници | | (754) | (783) |
| Парични потоци свързани с пенсионери | | (8) | (7) |
| Плащания към пенсионноосигурителната компания | | (132) | (210) |
| Получени лихви, нетно | | 137 | 204 |
| Получени дивиденди | | 83 | 87 |
| Постъпления от продажба на финансови активи | | 13 434 | 17 566 |
| Плащания за покупка на финансови активи | | (15 233) | (18 445) |
| Парични потоци по сделки с чуждестранна валута | | (28) | 1 |
| Нетно (намаление)/увеличение на паричните средства и паричните еквиваленти за годината | | (445) | 78 |
| Парични средства и парични еквиваленти в началото на годината | | 1 540 | 1 462 |
| Парични средства и парични еквиваленти в края на годината | 5 | 1 095 | 1 540 |

Отчетът за паричните потоци следва да се разглежда заедно с приложенията към него, представляващи неразделна част от финансовия отчет, представени на страници от 4 до 33.

Финансовият отчет на страници от 1 до 33 е одобрен за издаване от Управителния съвет на ПОК „ДСК-Родина“ АД и е подписан на 09.03.2021 г.

Николай Марев
Главен изпълнителен директор

Румяна Сотирова
Изпълнителен директор

Емилия Велева
Финансов директор (съставител)

Росица Ботева
Регистриран одитор, отговорен за одита

Рени Йорданова
Регистриран одитор, отговорен за одита

Дата: 10 март 2021 г.

Дата: 10 март 2021 г.



Приложения към финансовия отчет

1. Статут и предмет на дейност

ПОК „ДСК - Родина“ АД (Компанията) получава лиценз за дейност по допълнително пенсионно осигуряване по професионални схеми съобразно Лицензия №04 от 03.10.2000г. на Държавната агенция за осигурителен надзор, съгласно с Решение № 1 от 21.09.2000 г. на Съвета по допълнително пенсионно осигуряване и разрешение за управление на ДПФПС „ДСК - Родина“ № 978 – ДПФПС от 03.08.2007 г. на Комисията за финансов надзор. На 20.03.2007 г. Общото събрание на акционерите на Компанията приема Решение за учредяване на Доброволен пенсионно осигурителен фонд по професионални схеми „ДСК - Родина“, Булстат 175456360, понастоящем Доброволен пенсионен фонд по професионални схеми „ДСК – Родина“ (ДФФПС „ДСК – Родина“, ДПФПС или Фонда).

ДФФПС е регистриран на 28.12.2007 г. по фирмено дело 20597/2007 г.

Фондът се управлява от ПОК ДСК Родина АД (Компанията) и се представлява от изпълнителните ѝ директори. Фондът няма служители. През 2020 г. няма настъпили промени в състава на Управителния и Надзорния съвет на ПОК „ДСК- Родина“ АД. ПОК „ДСК- Родина“ АД се представлява заедно от двама изпълнителни директори или от изпълнителен директор и прокурист.

Основната дейност на Фонда се извършва съгласно Кодекса за социално осигуряване (КСО) в България, който регламентира държавното и допълнителното пенсионно осигуряване в страната и подзаконовите нормативни актове по прилагането му.

Правилникът на Фонда урежда условията, реда и начините за допълнително доброволно пенсионно осигуряване по професионални схеми на предприятия-осигурители, създадени съгласно законодателството на Република България, правата и задълженията на предприятията-осигурители, осигурените лица, пенсионерите и други лица с права по схемата съобразно българското социално и трудово законодателство. Разпоредбите на Правилника, отнасящи се до професионални схеми на предприятия-осигурители, създадени съгласно законодателството на друга държава-членка, съдържат изрична уговорка, че се отнасят до чуждестранни професионални схеми.

Допълнителното доброволно пенсионно осигуряване по професионални схеми се осъществява чрез доброволни осигурителни вноски, чрез които може да се осигури получаването на пенсия, отделно от пенсията от задължителното пенсионно осигуряване.

За осъществяване на дейността по допълнително доброволно пенсионно осигуряване по професионални схеми Компанията събира такси и удържки от Фонда, определени в Правилника за дейността на Доброволния пенсионен фонд по професионални схеми и договорите с предприятията осигурители.

Допълнителното доброволно пенсионно осигуряване по професионални схеми е индивидуално и се осъществява с парични осигурителни вноски, които могат да бъдат еднократни, месечни или за друг период в зависимост от условията на професионалната схема. Вноските могат да бъдат от работодатели, които са осигурители – за техните работници и служители и от физически лица – за тяхна сметка. Вноските на осигурените лица, както и прехвърлени техни средства от други фондове за допълнително пенсионно осигуряване се записват по индивидуалната партида на всяко осигурено лице към датата на постъпването им по сметката на Фонда.

Индивидуалната партида на осигуреното лице се води в лева и в дялове. Всеки дял представлява пропорционална част от нетните активи на Фонда. Стойността на един дял се изчислява всеки работен ден като стойността на нетните активи на Фонда към края на предходния работен ден се раздели на общия брой дялове на Фонда към същия ден. Така изчислената стойност на един дял е валидна само за съответния ден.

Стойността на нетните активи на Фонда се определя като от стойността на активите се приспаднат задълженията към Компанията за плащане на такси и удържки, както и други задължения на Фонда, различни от задълженията към осигурени лица и пенсионери. Удържките като процент от всяка осигурителна вноска се извършват преди отчитането им в дялове.

Натрупаните средства по индивидуалните партиди на осигурените лица не подлежат на принудително изпълнение. Осигурените лица и Фондът не отговарят за задълженията на Компанията. Фондът не отговаря с активите си за загуби, настъпили в резултат на действия на Компанията, както и за загуби от дейността на Компанията.

Към 31 декември 2020 г. в ДПФПС „ДСК - Родина“ се осигуряват 10 139 осигурени лица.

Приложения към финансовия отчет

1. Статут и предмет на дейност, продължение

Осигурените лица по професионални схеми от ДПФПС при придобиване на право на пенсия имат право на лична срочна пенсия за старост. За България правото на лична пенсия за старост при осигуряване в ДПФПС „ДСК-Родина“ възниква при навършване на 60 годишна възраст за жените и мъжете.

Съгласно условията на професионалната схема, уговорени в колективното споразумение, съответно в колективния трудов договор ДПФПС „ДСК-Родина“ може да изплаща на осигуреното лице пенсия за старост до 5 години преди навършване на 60-годишна възраст.

Размерът на изплащаните срочни пенсии се определя в зависимост от размера на натрупаните средства по индивидуалната партида на осигуреното лице, от срока, за който то избере да получава пенсията и от определения технически лихвен процент.

Осигурените лица имат право и на еднократно или разсрочено изплащане на натрупаните средства по индивидуалните им партиди и на еднократно или разсрочено изплащане на средствата на наследниците на починало лице или на пенсионер.

Възможностите за инвестиране на активите на фондовете за допълнително доброволно пенсионно осигуряване са нормативно регламентирани в КСО. ПОК „ДСК – Родина“ АД, управляваща Фонда е сключила договор с банка – попечител, в която се съхраняват всички активи на Фонда. За осъществяване на сделки с ценни книжа с цел инвестиране на активите на Фонда, Компанията е сключила договори с инвестиционни посредници.

2. Съществени счетоводни политики

2.1. Приложими стандарти

Този финансов отчет е изготвен в съответствие с Международните стандарти за финансово отчитане (МСФО), приети от Европейския съюз (ЕС). МСФО, приети от ЕС, е общоприетото наименование на рамката с общо предназначение-счетоводна база, еквивалентна на рамката, въведена с дефиницията съгласно § 1, т. 8 от Допълнителните разпоредби на Закона за счетоводството под наименованието „Международни счетоводни стандарти“ (МСС).

При изготвянето на финансовия отчет на пенсионния фонд е приложен специалният стандарт МСС 26 „Счетоводство и отчитане на планове за пенсионно осигуряване“ (МСС 26), съдържащ специфичните изисквания относно финансовите отчети на пенсионните фондове. Всички останали стандарти се прилагат при изготвянето на финансовия отчет на пенсионния фонд в степента, в която не са заменени от изискванията на МСС 26.

2.2. База за изготвяне

Финансовият отчет е изготвен на базата на историческата цена, с изключение на:

- Деривативни финансови инструменти, отчетени по справедлива стойност в печалбата или загубата;
- Финансови активи и пасиви, отчетени по справедлива стойност в печалбата или загубата.

2.3. Сравнителни данни

Фондът представя сравнителна информация в този финансов отчет за една предходна година.

Когато е необходимо, сравнителните данни се рекласифицират (и преизчисляват), за да се постигне съпоставимост спрямо промени в представянето в текущата година.

2.4. Функционална валута и валута на представяне

Този финансов отчет е представен в Български лева (BGN), закръглени до хиляда. Българският лев е функционалната валута на ДПФПС.

Приложения към финансовия отчет

2. Съществени счетоводни политики, продължение

2.5. Използване на оценки и допускания

Изготвянето на финансовия отчет в съответствие с МСФО изисква ръководството да прави оценки, предвиждания и допускания, които влияят на прилагането на политиките и на отчетените суми на активи и пасиви, приходи и разходи. Реалният резултат може да бъде различен от тези очаквания.

Очакванията и основните допускания се преразглеждат във всеки отчетен период. Повторното преразглеждане на счетоводните оценки се признава в периода, в който оценката е преразгледана, когато преразглеждането се отнася само до този период, или в периода на преразглеждането и бъдещи периоди, ако преразглеждането оказва влияние на сегашния и на бъдещите периоди.

Информация за значителни позиции, които са засегнати от оценки на несигурността и критични допускания при прилагане на счетоводните политики, които имат най-значителен ефект върху сумите признати във финансовия отчет, се съдържа в приложенията по оценка на финансови инструменти.

2.6. Финансови приходи и разходи

Приходите от лихви се начисляват текущо пропорционално на времевата база и чрез прилагане на метода на ефективната лихва за всички лихвоносни финансови активи.

Разликите от промените на справедливата стойност на финансовите инструменти, отчетени по справедлива стойност в печалбата или загубата, както и разликата между отчетната стойност и продажната цена при сделки с тях, се признават като текущ финансов приход или разход.

Приходите от дивиденди се признават, когато се установи правото за тяхното получаване.

В отчета за паричните потоци получените лихви се представят намалени с платените лихви като част от покупната цена на придобитите през годината инвестиции.

2.7. Сделки в чуждестранна валута

Сделките в чуждестранна валута се отчитат при първоначалното им признаване в отчетната валута на Фонда по официалния обменен курс за деня на сделката (обявения фиксинг на Българска народна банка).

Приходите и разходите от курсови разлики, които възникват при уреждането на тези сделки и преоценяването на паричните позиции в чуждестранна валута в края на периода се отчитат като приходи и разходи по валутни операции.

Основните валутни курсове спрямо българския лев са както следва:

| | 31 декември 2020 | 31 декември 2019 |
|------------------|------------------|------------------|
| 1 EUR (фиксиран) | 1.95583 BGN | 1.95583 BGN |
| 1 USD | 1.59386 BGN | 1.74099 BGN |
| 100 JPY | 1.54623 BGN | 1.60393 BGN |

2.8. Финансови инструменти

2.8.1. Финансови активи

В съответствие в МСС 26 инвестициите на пенсионния фонд се отчитат по справедлива стойност. В случай на търгуеми ценни книжа, справедливата стойност е пазарната стойност. В случай, че пенсионният фонд има инвестиции, за които не е възможна оценка на справедливата стойност, се оповестява причината, поради която справедливата стойност не се използва. Ръководството на Компанията е анализирано и заключава, че прилагането на МСФО 9 не е отменено от МСС 26.

Приложения към финансовия отчет

2. Съществени счетоводни политики, продължение

2.8. Финансови инструменти, продължение

2.8.1. Финансови активи, продължение

Класификация

При първоначално признаване финансов актив се класифицира като оценяван по: справедлива стойност в другия всеобхватен доход (ССДВД) – дългова инвестиция; ССДВД – капиталова инвестиция; по справедлива стойност в печалбата или загубата (ССППЗ) или по амортизирана стойност.

Финансовите активи не се рекласифицират след тяхното първоначално признаване, освен ако Фондът промени бизнес модела за управление на финансови активи, в който случай всички засегнати финансови активи се рекласифицират от първия ден на първия отчетен период, следващ промяната в бизнес модела.

Финансов актив се оценява по амортизирана стойност, ако отговаря и на двете условия и не е определен по ССППЗ:

- държи се в бизнес модел, чиято цел е активите да бъдат държани, за да се съберат договорните парични потоци; и
- съгласно договорните условия на финансовия актив на конкретни дати възникват парични потоци, които са единствено плащания по главница и лихва върху непогасената сума на главницата.

Дълговата инвестиция се измерва по ССДВД, ако отговаря едновременно на следните две изисквания и не е предназначена за измерване по ССППЗ:

- тя се държи в бизнес модел, чиято цел се постига чрез събиране на договорни парични потоци и продажба на финансови активи; и
- съгласно нейните договорни условия на определени дати възникват парични потоци, които са само плащания на главница и и лихва върху непогасената сума на главницата.

Всички финансови активи, които не се класифицират като измервани по амортизирана стойност или по ССДВД, както е описано по-горе, се измерват по ССППЗ.

Фондът прави оценка на целите на бизнес модела, по който даден финансов актив се държи на ниво портфейл, тъй като това най-добре отразява начина, по който се управлява бизнеса и се предоставя информация на ръководството. Информацията, която се взема под внимание включва:

- посочените политики и цели на портфейла и действието на тези политики на практика. Включително дали стратегията на ръководството се фокусира върху получаване на договорния лихвен доход, поддържане на определен профил на лихвения процент, съпоставяне на продължителността на финансовите активи с продължителността на всякакви свързани задължения или очаквани парични потоци или реализиране на парични потоци чрез продажба на активите;
- как се оценява и отчетна дейността на портфейла пред ръководството на Фонда;
- рисковете, които засягат представянето на бизнес модела (и финансовите активи, държани в рамките на този бизнес модел) и как се управляват тези рискове;
- как се компенсират управителите на бизнеса - напр. дали компенсацията се основава на справедливата стойност на управляваните активи или на събраните договорни парични потоци; и
- честотата, обема и периода на продажбите на финансови активи в предходни периоди, причините за такива продажби и очакванията за бъдещи продажби.

Прехвърлянето на финансови активи на трети страни в сделки, които не отговарят на условията за отписване, не се считат за продажби за тази цел, в съответствие с продължаващото признаване на активи от Фонда.

Фондът е определил два бизнес модела, както следва:

- бизнес модел, чиято цел е активите да бъдат държани, за да се съберат договорните парични потоци: този модел включва парични средства и еквиваленти, вземания;
- друг бизнес модел: този модел включва български и чуждестранни дългови ценни книжа, издадени или гарантирани от държавата, корпоративни облигации, акции, права и дялове, деривативи. Средствата на Фонда се инвестират при спазване принципите за постигане на максимална доходност, ликвидност и диверсификация на финансовите активи съгласно изискванията на пенсионното законодателство и вътрешните правила за дейност на пенсионноосигурителното дружество. Тези финансови активи се управляват и резултатите от тях се измерват на базата на справедливата стойност, при условията на продажби с достатъчна честота. Съгласно МСФО 9, портфейл от финансови активи, който се управлява и чието поведение се оценява на база справедлива стойност не е държан нито в рамките на бизнес модел

Приложения към финансовия отчет

2. Съществени счетоводни политики, продължение

2.8. Финансови инструменти, продължение

2.8.1. Финансови активи, продължение

с цел събиране на договорни парични потоци, нито в рамките на бизнес модел с цел събиране на договорни парични потоци и продажба на финансови активи. Ръководството на Пенсионната Компания е фокусирано основно върху информацията за справедлива стойност по отношение на тези активи и използва тази информация, за целите на оценката на представянето на портфейла от инвестиции и вземането на решения. В допълнение, портфейл от активи, който отговаря на определението за държан за търгуване не може да бъде управляван с цел събиране на договорни парични потоци, нито с цел събиране на договорни парични потоци и продажба на финансови активи. За такъв тип портфейли събирането на договорни парични потоци е инцидентно в рамките на постигането на целта на бизнес модела. Съответно такива портфейли следва да бъдат оценявани по справедлива стойност през печалба и загуба в съответствие с МСФО 9 пар. Б.4.1.6.

Финансови активи – Оценка дали договорните парични потоци са единствено плащания на главница и лихва

За целите на тази оценка „главницата“ се определя като справедливата стойност на финансовия актив при първоначално признаване. „Лихвата“ се определя като възнаграждение за стойността на парите във времето и за кредитния риск, свързан с непогасената главница през определен период от време и за други основни рискове и разходи по кредитиране (напр. ликвиден риск и административни разходи), както и марж на печалбата.

При оценката дали договорните парични потоци са единствено плащания на главница и лихви, Фондът разглежда договорните условия на инструмента. Това включва оценка дали финансовият актив съдържа договорна клауза, която би могла да промени времето или сумата на договорните парични потоци, така че тя да не отговаря на това условие. При извършването на тази оценка Фондът взема предвид:

- условия събития, които биха променили размера или времето на паричните потоци;
- условия, които могат да коригират договорната купонна лихва, включително характеристиките с променлива лихва;
- характеристиките за предплащане и удължаване; и
- условия, които ограничават претенциите на Компанията към парични потоци от определени активи (например характеристики без право на регрес).

Фондът класифицира финансовите си активи в следните категории:

- финансови активи по ССППЗ: български и чуждестранни дългови ценни книжа, издадени или гарантирани от държавата, корпоративни облигации, акции, права и дялове, деривативи; Деривативи, които не отговарят на критериите за хеджиране се класифицират и отчитат по справедлива стойност през печалба или загуба. Фондът използва деривативни финансови инструменти като валутни форуърди за управление на рисковете, свързани с промените във валутните курсове и лихвен суап за управление на рисковете, свързани с промените в лихвените проценти.
- финансови активи по амортизирана стойност: парични средства и еквиваленти, вземания. Финансовите активи по амортизирана стойност притежавани от Фонда, са недеривативни финансови активи с фиксирани или определяеми плащания, които не се котира на активен пазар. Фондът отчита като пари и парични еквиваленти наличните пари в брой, парични средства по разплащателни сметки, депозити в български лева и валута с оригинален срок по-малък от три месеца.

Признаване и оценяване

Финансови активи, отчетени по справедлива стойност през печалба или загуба

Фондът признава финансовите инструменти, отчетени по справедлива стойност през печалба или загуба на датата на уреждане. От този момент Фондът отчита всички приходи и разходи, свързани с промяна на справедливата им стойност в отчета за промените в нетните активи на разположение на осигурените лица.

Финансовите инструменти, отчетени по справедлива стойност през печалба или загуба се отчитат по справедлива стойност при първоначално признаване, за която се приема цената им на придобиване без разходите по осъществяване на сделката. Разходите пряко свързани със сделката се признават в отчета за промените в нетните активи на разположение на осигурените лица при възникването им. Последващата оценка на тези инструменти е по справедлива стойност.

Приложения към финансовия отчет

2. Съществени счетоводни политики, продължение

2.8. Финансови инструменти, продължение

2.8.1. Финансови активи, продължение

Деривативните финансови инструменти се признават първоначално по цена на придобиване и впоследствие се преоценяват по справедлива стойност. Печалбите или загубите, възникващи от промени в справедливата стойност на деривативите, се признават директно в отчета за промените в нетните активи на разположение на осигурените лица. Деривативите се отчитат като активи, когато справедливата им стойност е положителна и като пасиви, когато е отрицателна.

Финансови активи, отчетени по амортизирана стойност

Финансови активи, отчетени по амортизирана стойност се признават по справедлива стойност при първоначално признаване, за която се приема цената им на придобиване, към която се прибавят или съответно приспадат разходите пряко свързани с осъществяване на сделката.

След първоначалното им признаване, тези финансови активи се оценяват по амортизирана стойност, с използването на метода на ефективния лихвен процент (ЕЛП), намалена с провизията за обезценка. Амортизираната стойност се изчислява, като се вземат под внимание всякакви дисконти или премии при придобиването и такси, или разходи, които са неразделна част от ЕЛП.

Амортизацията по ЕЛП се включва във финансовите приходи в отчета за промените в нетните активи на разположение на осигурените лица. Загубите, възникващи от обезценка, се признават в отчета за промените в нетните активи като самостоятелен показател – разходи за обезценка. В края на всеки отчетен период Фондът признава коректив за загуби за очаквани кредитни загуби от вземанията и парични средства и парични еквиваленти. В края на всеки отчетен период Фондът актуализира оценката на изменението в кредитния риск на съответния финансов инструмент. Фондът оценява загубата от обезценка за финансовия инструмент на стойност, която е равна на очакваните кредитни загуби за целия срок на инструмента, ако кредитният риск на финансовия инструмент се е увеличил значително от първоначалното признаване. Ако кредитният риск на финансовия инструмент не е значително увеличен от първоначалното признаване, Фондът оценява загубата от обезценка за дадения финансов инструмент на стойност, която е равна на очакваните кредитни загуби за 12 месеца.

При оценката за определяне на значително увеличение на кредитния риск Фондът отчита промяната в риска от настъпване на неизпълнение през очаквания срок на финансовия инструмент, а не промяната в размера на очакваните кредитни загуби. За да направи тази оценка, Фондът сравнява риска от настъпване на неизпълнение по финансовия инструмент към отчетната дата и към датата на първоначалното признаване и взема предвид разумната и аргументирана информация, достъпна без извършване на излишни разходи или усилия, която удостоверява значително увеличение на кредитния риск след първоначалното признаване. Фондът разглежда както количествена, така и качествена информация, която е разумна и подкрепяща, включително исторически опит и информация за бъдещо развитие. Следната информация се взема предвид при оценката дали кредитният риск се е увеличил значително след първоначалното признаване:

- съществуващо или очаквано значително влошаване на външния (ако е наличен) или вътрешния кредитен рейтинг на финансовия инструмент;
- значимо влошаване на външните пазарни индикатори за кредитен риск за дадения финансов инструмент, например значително увеличение на кредитния спред, цените на суап за кредитно неизпълнение за длъжника или продължителността на времето или степента, до която справедливата стойност на финансов актив е по-ниска от амортизираната му стойност;
- съществуващи или прогнозни неблагоприятни промени в бизнес, финансови или икономически условия, които се очаква да причинят значително намаляване на способността на длъжника да изпълнява задълженията си;
- съществуващо или очаквано значително влошаване на оперативните резултати на длъжника;
- значителни увеличения на кредитния риск по отношение на други финансови инструменти на същия длъжник;
- актуална или очаквана значителна неблагоприятна промяна в регулаторната, икономическата или технологичната среда на длъжника, което води до значително намаляване на способността на длъжника да изпълнява задълженията си по дълга.

Независимо от резултата от горната оценка, Фондът приема, че кредитният риск по даден финансов актив се е увеличил значително от първоначалното признаване, когато договорните плащания са просрочени с повече от 30 дни, освен ако Фондът не разполага с разумна и подкрепяща информация, която да показва друго.

Приложения към финансовия отчет

2. Съществени счетоводни политики, продължение

2.8. Финансови инструменти, продължение

2.8.1. Финансови активи, продължение

Фондът редовно следи за ефективността на използваните критерии при определянето дали има значително увеличение на кредитния риск и ги преразглежда, за да подсури, че критериите са в състояние да идентифицират значително увеличение на кредитния риск преди сумата да стане просрочена. Фондът счита следните обстоятелства за настъпване на неизпълнение за целите на управление на вътрешния кредитен риск:

- нарушение на финансовите условия от страна на длъжника; или
- информацията, разработена вътрешно или получена от външни източници, показва, че е малко вероятно длъжникът да плати на кредиторите, включително на Фонда, изцяло (без да се отчитат обезпеченията, държани от Фонда).

Независимо от горния анализ, Фондът счита, че е настъпило неизпълнение, когато даден финансов актив е с над 90 дни просрочие, освен ако Фондът има разумна и подкрепяща информация, за да докаже, че по-голямо просрочие е по-подходящ критерий за неизпълнение.

Финансов актив е с кредитна обезценка, когато едно или повече събития оказват негативно въздействие върху оценката на бъдещите парични потоци от този финансов актив. Доказателство, че даден финансов актив е с кредитна обезценка, включва наблюдаеми данни за следните събития:

- а) значителни финансови затруднения на емитента или длъжника;
- б) нарушение на договора, като неизпълнение или събитие на просрочие;
- в) кредиторът(ите) на длъжника, по икономически или договорни причини, свързани с финансовите затруднения на длъжника, предоставя на длъжника отстъпка (и), която кредиторът(ите) не би предоставил в противен случай;
- г) става вероятно длъжникът да влезе в несъстоятелност или друга финансова реорганизация; или
- д) изчезването на активен пазар за този финансов актив поради финансови затруднения.

Измерването на очакваните кредитни загуби е функция от вероятността за неизпълнение, загубата при неизпълнение (т.е. размера на загубата при неизпълнение) и експозицията при неизпълнение. Оценката на вероятността за неизпълнение и загубата при неизпълнение се базира на исторически данни, коригирани с информация за бъдещето развитие, както е описано по-горе. Експозицията при неизпълнение за финансовите активи, се състои от брутната балансова стойност на активите към датата на отчетния период.

За финансовите активи очакваната кредитна загуба се оценява като разликата между всички договорни парични потоци, които се дължат на Фонда в съответствие с договора и всички парични потоци, които Фондът очаква да получи, дисконтирани с оригиналния ефективен лихвен процент. Фондът признава печалба или загуба от обезценка в отчета за промените в нетните активи за всички финансови инструменти със съответстваща корекция на тяхната балансова стойност в отчета за нетните активи на разположение на осигурените лица.

За изчислението на очакваните кредитни загуби по *паричните средства и еквиваленти в банки*, Фондът прилага общия подход за обезценка, определен от МСФО 9. Съгласно този подход Фондът прилага “тристепенен“ модел за обезценка въз основа на промени спрямо първоначалното признаване на кредитното качество на финансовия инструмент (актив). За целта се прилага рейтингов модел, като се използват рейтингите на банките, определени от международно признати рейтингови фирми като Moody's, Fitch, S&P, BCRA и Bloomberg. На тази база, от една страна, се използват публични данни за PD (вероятности за неизпълнение), рефериращи към рейтинга на съответната банка, а от друга, от промяната на рейтинга на съответната банка, Фондът оценява наличието на завишен кредитен риск. Загубите при неизпълнение се оценяват съобразно наличието на гарантирани и/или обезпечени суми по банковите сметки.

За търговски вземания и договорни активи МСФО 9 изисква опростен подход за оценка на загубата от обезценка на стойност, която е равна на очакваните кредитни загуби за целия срок на инструмента.

Отписване

Фондът отписва финансов актив, когато договорните права към паричните потоци от финансовия актив изтекат, или когато прехвърли правата за получаване на договорните парични потоци от финансовия актив в транзакция, в която се прехвърлят всички съществени рискове и печалби от притежаването на финансовия актив. Всяко участие в прехвърлени финансови активи, което е създадено или запазено от Фонда, се признава като отделен актив или пасив.

Приложения към финансовия отчет

2. Съществени счетоводни политики, продължение

2.8. Финансови инструменти, продължение

2.8.1. Финансови активи, продължение

Фондът извършва транзакция, при която прехвърля активи, признати в отчета за нетните активи на разположение на осигурените лица, но запазва част или всички съществени рискове и печалби от прехвърлените активи или част от тях. Ако са запазени част или всички съществени рискове и печалби, то прехвърлените активи не се отписват от отчета за нетните активи на разположение на осигурените лица. Прехвърляне на активи със запазване на част или всички съществени рискове и печалби са например сделки със заемане на ценни книжа или с ангажимент за обратно изкупуване.

При транзакции, при които Фондът нито запазва, нито прехвърля всички съществени рискове и печалби от притежаването на един финансов актив, той отписва актива, ако не запазва контрол над него. Правата и задълженията, запазени при прехвърлянето, се признават отделно съответно като активи и пасиви. При сделки, при които се запазва контрол над актива, Фондът продължава да признава актива до степента на участие, в зависимост от това доколко е изложено на промени в стойността на прехвърления актив.

Фондът отписва определени инвестиционни ценни книжа, когато бъдат определени като несъбираеми – например, когато има информация, показваща, че длъжникът е в тежко финансово затруднение и няма реалистична перспектива за възстановяване, напр. когато длъжникът е бил ликвидирен или е влязъл в производство по несъстоятелност. Отписаните финансови активи все още могат да бъдат обект на дейности по принудително изпълнение съгласно процедурите за възстановяване на Фонда, като се вземат предвид правните консултации, когато е уместно. Всички възстановени суми се отчитат в печалбата или загубата.

2.8.2. Финансови пасиви

Финансовите пасиви на Фонда включват основно задължения към Компанията.

Фондът признава финансовите пасиви на датата на възникване по справедлива стойност, нетно от преките разходи по транзакцията, а последващо по амортизирана стойност. Фондът отписва финансов пасив, когато неговите договорни задължения са изпълнени, отменени или изтекат.

2.8.3. Принципи за оценка по справедлива стойност

Справедлива стойност е цена при нормална сделка за продажба на актив или за прехвърляне на пасив, която би се случила между пазарни участници към датата на оценка. Справедливата стойност е изходяща цена и се базира на предположението, че операцията по продажбата ще се реализира или на основния пазар за този актив или пасив, или в случай на липса на основен пазар – на най-изгодния пазар за актива или пасива. Както определеният като основен, така и най-изгодният пазар са такива пазари, до които Фондът задължително има достъп. Фондът използва основно пазарния, и по-ограничено приходния подход, като най-често прилаганите оценъчни техники са директни и/или коригирани котиран пазарни цени и дисконтирани парични потоци.

Справедливата стойност на финансовите инструменти се определя всеки ден на база пазарни котировки на цената им към края на предходния работен ден на активен пазар за този инструмент, без в нея да се включват разходите по осъществяване на сделката. Пазарът се счита за активен, ако борсовите цени са регулярни и лесно достъпни и представляват актуални и редовно осъществявани преки пазарни сделки.

При оценката на справедливата стойност на финансовите активи към 31 декември 2020, Фондът е приел следните критерии за определяне на активен пазар: сключени сделки в над 50% от работните сесии за предходния тримесечен период и над 1% от средния Free Float изтъргуван обем за същия период, като двете условия се прилагат кумулативно.

Ако пазарът за даден финансов инструмент не е активен, Фондът установява справедливата стойност, използвайки ценообразуващи модели или техники на дисконтиране на паричните потоци. Избраната техника за оценка използва максимално пазарните данни, разчита възможно най-малко на специфични за Фонда оценки, включва всички фактори, които участниците в пазара биха взели предвид при определянето на цена, и е съвместима с приетите икономически методологии за ценообразуване на финансови инструменти. Данните за техниките за оценка удачно представят пазарните очаквания и измервания за факторите на риск и доходност, присъщи на финансовия инструмент.

Приложения към финансовия отчет

2. Съществени счетоводни политики, продължение

2.8. Финансови инструменти, продължение

2.8.4. Печалби и загуби от последваща оценка

Всички печалби и загуби, възникнали в резултат на промени в справедливата стойност на финансови инструменти отчетени по справедлива стойност през печалба или загуба, се признават в отчета за промените в нетните активи на разположение на осигурените лица на ежедневна база.

2.9. Такси и удържки в полза на Компанията

За осъществяване на дейността по допълнително пенсионно осигуряване и за управление на ДПФПС, Компанията събира следните такси и удържки от осигурените лица, определени в Правилника на Фонда:

- еднократна встъпителна такса;
- такса от всяка осигурителна вноска;
- инвестиционна такса;
- такса при прехвърляне на натрупаните средства в друг фонд на ЕС;
- такса при изтегляне на средства от индивидуалната партида;

Такси и удържки не се събират в случаите на прехвърляне на средства, поради несъгласие на осигурените лица с приети изменения и допълнения в Правилника за дейността на пенсионния фонд.

Фондът не начислява други такси и удържки, освен определените в Правилника за организацията на дейността му.

2.10. Промени в счетоводните политики

Първоначално прилагане на нови стандарти и изменения към съществуващи стандарти, влезли в сила през текущия отчетен период

Следните нови стандарти и изменения на съществуващи стандарти, издадени от Съвета за Международни счетоводни стандарти (СМСС) и приети от ЕС, са влезли в сила за текущия отчетен период:

- **Изменение на МСС 1 Представяне на финансови отчети и МСС 8 Счетоводни политики, промени в счетоводните приблизителни оценки и грешки** - Определение за същественост - прието от ЕС на 29 ноември 2019 (в сила за годишни периоди, започващи на или след 1 януари 2020),
- **Изменение на МСФО 3 Бизнес комбинации** – Определение за бизнес прието от ЕС на 21 април 2020 (в сила за бизнес комбинации, за които датата на придобиване е на или след началото на годишен отчетен период, започващ на или след 1 януари 2020 и за придобиване на актив, възникващо на или след началото на този период);
- **Изменение на МСФО 9 Финансови инструменти, МСС 39 Финансови инструменти: Признание и оценяване** и **МСФО 7 “Финансови инструменти: Оповестяване”** – Реформа на референтните лихвени проценти – приети от ЕС на 15 януари 2020 (в сила за годишни периоди, започващи на или след 1 януари 2020);
- **Изменение на МСФО 16 Лизинг** – Отстъпки от наем, свързани с Covid-19 (прието от ЕС на 9 октомври 2020 и в сила най-късно от 1 юни 2020 за финансови години, започващи на или след 1 януари 2020);
- **Изменения на Референциите към Концептуалната рамка в МСФО**, приети от ЕС на 29 ноември 2019 (в сила за годишни периоди, започващи на или след 1 януари 2020).

Приемането на тези изменения на съществуващите стандарти не е довело до съществени промени във финансовия отчет на Фонда.

Приложения към финансовия отчет

2. Съществени счетоводни политики, продължение

2.10. Промени в счетоводните политики, продължение

Стандарти и изменения на съществуващи стандарти, издадени от СМСС и приети от ЕС, които все още не са влезли в сила

Към датата на одобряване на настоящия финансов отчет следните нови стандарти, изменения на съществуващи стандарти или разяснения, са издадени от СМСС и приети от ЕС, но все още не са влезли в сила:

- **Изменение на МСФО 4 Застрахователни договори „Удължаване на временното освобождаване от прилагане на МСФО 9“**, прието от ЕС на 16 декември 2020 (датата на изтичане на временното освобождаване от МСФО 9 беше удължена от 1 януари 2021 до годишни периоди, започващи на или след 1 януари 2023);
- **Изменения на МСФО 9 Финансови инструменти, МСС 39 Финансови инструменти: Признаване и оценяване, МСФО 7 Финансови инструменти: оповестяване, МСФО 4 Застрахователни договори и МСФО 16 Лизинг - Реформа на референтните лихвени проценти – Фаза 2**, прието от ЕС на 13 януари 2021 (в сила за годишни периоди, започващи на или след 1 януари 2021).

Нови стандарти и изменения на съществуващи стандарти, издадени от СМСС, които все още не са приети от ЕС

Понастоящем, МСФО, приети от ЕС не се различават съществено от тези, приети от СМСС, с изключение на следните нови стандарти, изменения на съществуващи стандарти и нови разяснения, които все още не са одобрени от ЕС към датата на одобряване на настоящия финансов отчет (датите на влизане в сила, посочени по-долу са за първите МСФО):

- **МСФО 14 Разчети за регулаторни отсрочени сметки** (в сила за годишни периоди, започващи на или след 1 януари 2016) – ЕС е взел решение да не започва процеса по приемане на този междинен стандарт и да изчака окончателния стандарт;
- **МСФО 17 Застрахователни договори**, включително изменения на МСФО 17 (в сила за годишни периоди, започващи на или след 1 януари 2023);
- **Изменение на МСС 1 Представяне на финансови отчети: Класификация за задълженията като текущи и нетекущи** (в сила за годишни периоди, започващи на или след 1 януари 2023);
- **Изменение на МСС 16 Имоти, машини и съоръжения** – Постъпления преди предвижданата употреба (в сила за годишни периоди, започващи на или след 1 януари 2022);
- **Изменение на МСС 37 Провизии, условни пасиви и условни активи** – Обременяващи договори – Разходи за изпълнение на договор (в сила за годишни периоди, започващи на или след 1 януари 2022);
- **Изменение на МСФО 3 Бизнес комбинации** – Референция към Концептуалната рамка с изменения на МСФО 3 (в сила за годишни периоди, започващи на или след 1 януари 2022);
- **Изменение на МСФО 10 Консолидирани финансови отчети и МСС 28 Инвестиции в асоциирани и съвместни предприятия** - Продажба или вноска на активи между инвеститор и негово асоциирано или съвместно предприятие и последващи изменения (датата на влизане в сила е отложена за неопределен период до приключване на проекта за оценка на метода на собствения капитал);
- **Изменения на различни стандарти, дължащи се на „Подобрения на МСФО (цикъла 2018 -2020)“**, произтичащи от годишния проект за подобряване на МСФО (МСФО 1, МСФО 9, МСФО 16 и МСС 41), основно с цел премахване на несъответствията и изясняване на формулировката (Измененията на МСФО 1, МСФО 9 и МСС 41 влизат в сила за годишни периоди, започващи на или след 1 януари 2022. Изменението на МСФО 16 е само с илюстративен характер и затова не е посочена дата на влизане в сила).

Фондът очаква приемането на тези нови стандарти, изменения на съществуващи стандарти и нови разяснения да не окаже съществен ефект върху финансовия отчет на Фонда в периода на първоначалното им прилагане.

Отчитането на хеджирането, отнасящо се до портфейли от финансови активи и пасиви, чиито принципи не са приети от ЕС, е все още нерегулирано. Според преценката на Фонда прилагането на отчитане на хеджирането за портфейли от финансови активи и пасиви съгласно **МСС 39 Финансови инструменти - Признаване и оценяване**, няма да окаже съществен ефект върху финансовия отчет, ако се приложи към отчетната дата.

Приложения към финансовия отчет

3. Политика на ръководството по отношение на риска

ДФФПС „ДСК Родина“ е изложено на следните видове риск при операциите си с финансови активи:

- Кредитен риск
- Пазарен риск
- Ликвиден риск
- Законов риск
- Политически риск
- Риск от концентрация
- Рискове, свързани с COVID-19 пандемията

Управлението на риска на Фонда се извършва от Комитет по управление на риска, който взема своите решения на база на анализи, оценки и предложения на отдел „Управление на риска“.

Процесът по измерване и управление на риска включва анализ на видовете рискове на които са изложени активите на Фонда. В случай на превишение на тези рискове, над предварително определено ниво отговарящо на рисковата толерантност на Фонда се вземат решения за намаляването им.

3.1. Кредитен риск

„Кредитен риск“ е общо рискът от намаляване на стойността на инвестицията в един финансов инструмент при неочаквани събития от кредитен характер, свързани с емитентите на финансови инструменти, насрещната страна по борсови и извънборсови сделки, както и държавите, в които те извършват дейност.

Ръководството разглежда три основни вида кредитен риск:

- Контрагентен риск – рискът от неизпълнение на задълженията от насрещната страна по извънборсови сделки като валутни форуъри, лихвени суапове, и други извънборсови инструменти разрешени от нормативната база. Компанията управлява този риск чрез лимит за стойността на нетното вземане от всички извънборсови сделки сключени с една насрещна страна като процент от нетните активи.
- Рискова премия - разликата между доходността до падеж на корпоративна, общинска или ипотечна облигация и държавна облигация със сходни параметри. Компанията анализира нивото на рисковата премия и нейното съответствие с кредитното качество на емитента.
- Инвестиционен кредитен риск - рискът от намаляване на стойността на инвестицията в един дългов финансов инструмент поради кредитно събитие при емитента на този инструмент. Кредитно събитие включва обявяване в несъстоятелност, неплатежоспособност, промяна в контрола, съществена промяна в капиталовата структура, намаляване на кредитния рейтинг и др. Ръководството управлява този риск като извършва качествен и количествен кредитен анализ на базата на: финансови отчети, капиталова структура, обезпечение и управление и репутация на емитента.

Приложения към финансовия отчет

3. Политика на ръководството по отношение на риска, продължение

3.1. Кредитен риск, продължение

Таблицата по-долу представя качеството на финансовите активи като максимална кредитна експозиция, на базата на рейтинги, извлечени приоритетно от Fitch. При липса на рейтинг от тази агенция са ползвани такива от Moody's.

| <i>В хиляди лева</i> | 2020 | 2019 |
|--|--------|--------|
| Ценни книжа, издадени или гарантирани от държавата | | |
| <i>Рейтинг AAA</i> | 6 119 | 2 825 |
| <i>Рейтинг AA+</i> | 304 | 203 |
| <i>Рейтинг AA</i> | 105 | 202 |
| <i>Рейтинг A+</i> | 197 | 195 |
| Рейтинг A- | 115 | 1 193 |
| Рейтинг BBB | 2 471 | 3 054 |
| Рейтинг BBB- | 2 483 | 2 397 |
| Рейтинг BB+ | | |
| | 11 794 | 10 069 |
| Корпоративни облигации | | |
| <i>Рейтинг A</i> | 129 | 129 |
| Рейтинг BBB+ | 58 | 58 |
| <i>Без рейтинг</i> | 37 | 42 |
| | 224 | 229 |
| Акции, права и дялове | | |
| <i>Без рейтинг</i> | 5 211 | 4 732 |
| | 5 211 | 4 732 |
| | 17 229 | 15 030 |

Към 31 декември 2020 г. кредитния риск, свързан с държавния дълг е сравнително по-нисък. Фондът внимателно управлява този риск през годината и като резултат от това общото качество на портфейла от държавен дълг е добро.

Таблицата по-долу представя балансовата стойност на портфейла от държавен дълг по страни.

31 декември 2020

| <i>В хиляди лева</i> | 2020 | 2019 |
|--|--------|--------|
| Отчетени по справедлива стойност през печалба или загуба | | |
| Австрия | 304 | 203 |
| България | 1 403 | 1 056 |
| Китай | 197 | 195 |
| Германия | 4 317 | 2 095 |
| Испания | 115 | 1 193 |
| Франция | 105 | 202 |
| Индонезия | 435 | 439 |
| Италия | 120 | 927 |
| Мексико | 448 | 419 |
| Нидерландия | 1 002 | 730 |
| Португалия | - | 1 140 |
| Румъния | 1 819 | 1 470 |
| Хърватия | 216 | - |
| САЩ | 800 | - |
| Унгария | 513 | - |
| Общо | 11 794 | 10 069 |

Приложения към финансовия отчет

3. Политика на ръководството по отношение на риска, продължение

3.1. Кредитен риск, продължение

- *счетоводно третиране* - отчетени по справедлива стойност през печалба или загуба
- *риск на насрещна страна* - сделките се сключват DvP (доставка срещу плащане, с изключение на сделките с Български държавен дълг) и поради тази причина рискът от насрещната страна е сведен до минимум
- *ликвидност* - емисиите представляват предимно емисии еврооблигации, издадени от съответните страни. Емисиите са качени за търговия на регулирани капиталови пазари. Текущо биват котираны обеми, по-големи от притежаваните, от множество борсови посредници и по тази причина смятаме, че ликвидният риск е нисък
- *влияние на риска от промяна на цената* - според правилата за управление на риска на Фонда, модифицираната дюрация е методът, чрез който се измерва лихвения риск на ценната книга. Основният риск при промяна на пазарната цена на дългов инструмент с фиксиран купон е промяната в пазарните лихвени проценти. Модифицираната дюрация е показател доколко пазарната цена на дадена дългова ценна книга е чувствителна към промяната на пазарните лихвени проценти.

Таблицата по-долу представя матуритетната структура на портфейла от държавен дълг по страни.

| 31 декември 2020 <i>В хиляди лева</i> | До 1 месец | От 1 до 3 месеца | От 3 месеца до 1 година | От 1 до 5 години | Над 5 години | Общо |
|--|------------|---------------------|----------------------------|---------------------|-----------------|---------------|
| Австрия | - | - | 1 | - | 303 | 304 |
| България | - | 18 | 1 | - | 1 384 | 1 403 |
| Китай | - | - | - | - | 197 | 197 |
| Германия | - | 5 | 1 | - | 4 311 | 4 317 |
| Испания | - | - | - | - | 115 | 115 |
| Франция | - | - | - | - | 105 | 105 |
| Индонезия | - | - | 6 | 429 | - | 435 |
| Италия | - | - | - | - | 120 | 120 |
| Мексико | - | - | 8 | - | 440 | 448 |
| Нидерландия | - | - | 2 | - | 1 000 | 1 002 |
| Румъния | - | 11 | 20 | - | 1 788 | 1 819 |
| Хърватия | - | - | 2 | - | 214 | 216 |
| САЩ | - | 5 | - | - | 795 | 800 |
| Унгария | - | - | 1 | - | 512 | 513 |
| | | 39 | 42 | 429 | 11 284 | 11 794 |

Таблицата по-долу представя матуритетната структура на портфейла от държавен дълг по страни.

Приложения към финансовия отчет

3. Политика на ръководството по отношение на риска, продължение

3.1. Кредитен риск, продължение

| 31 декември 2019 | До 1 | От 1 до 3 | От 3 месеца | От 1 до 5 | Над 5 | Общо |
|----------------------|----------|-----------|-------------|------------|--------------|---------------|
| <i>В хиляди лева</i> | месец | месеца | до 1 година | години | години | |
| Австрия | - | - | 1 | - | 202 | 203 |
| България | - | 18 | - | - | 1 038 | 1 056 |
| Китай | - | - | - | - | 195 | 195 |
| Германия | - | 4 | - | - | 2 091 | 2 095 |
| Испания | - | - | 11 | - | 1 182 | 1 193 |
| Франция | - | - | 1 | - | 201 | 202 |
| Индонезия | - | - | 5 | 434 | - | 439 |
| Италия | 2 | 4 | - | - | 921 | 927 |
| Мексико | 3 | - | 2 | - | 414 | 419 |
| Нидерландия | - | - | 2 | - | 728 | 730 |
| Португалия | - | - | 17 | - | 1 123 | 1 140 |
| Румъния | - | 11 | 13 | - | 1 446 | 1 470 |
| | 5 | 37 | 52 | 434 | 9 541 | 10 069 |

3.2. Пазарен риск

Ръководството на Компанията идентифицира и измерва основните видове пазарен риск, свързани с отделните инструменти в портфейла от ценни книжа на Фонда.

„Лихвен риск“ е рискът от намаляване на стойността на инвестицията в един финансов инструмент поради изменение на нивото на лихвения процент, влияещ върху стойността на този инструмент.

3.2.1. Лихвен риск

Ръководството измерва лихвения риск чрез следните количествени методи:

„Дюрация“ – основна мярка за чувствителността на един инструмент към изменение на нивото на лихвените проценти. Използва се методът на модифицираната дюрация да измери и управлява лихвения риск, свързан с всеки инструмент базиран на лихвен процент като облигации, лихвени суапове, фючърси базирани на лихвени проценти, и фючърси базирани на облигации.

Таблиците по-долу представят лихвените финансовите активи на Фонда към 31 декември 2020 г. и 31 декември 2019 г. по тяхната балансова стойност съгласно лихвените им условия и матуриретната им структура.

31 декември 2020

| <i>В хиляди лева</i> | Общо | Инструменти с плаващ лихвен процент | Инструменти с фиксиран лихвен процент | | | | |
|----------------------|---------------|--|---------------------------------------|-----------------------|---------------------------------|---------------------|-----------------|
| | | | До 1 месеца | Между 1 и 3 месеца | Между 3 месеца и 1 година | От 1 до 5 години | Над 5 години |
| Активи | | | | | | | |
| Парични средства | 1 095 | - | 1 095 | - | - | - | - |
| Инвестиции | 12 018 | 37 | - | 40 | 42 | 556 | 11 343 |
| Общо | 13 113 | 37 | 1 095 | 40 | 42 | 556 | 11 343 |

Приложения към финансовия отчет

3. Политика на ръководството по отношение на риска, продължение

3.2. Пазарен риск, продължение

3.2.1. Лихвен риск продължение

| 31 декември 2019 | Инструменти с фиксиран лихвен процент | | | | | | |
|------------------|---------------------------------------|-------------------------------------|--------------|-----------|-------------------|------------|--------------|
| | Общо | Инструменти с плаващ лихвен процент | До 1 | Между 1 и | Между 3 | От 1 до 5 | Над 5 |
| В хиляди лева | | | месца | 3 месеца | месеца и 1 година | години | години |
| Активи | | | | | | | |
| Парични средства | 1 540 | - | 1 540 | - | - | - | - |
| Инвестиции | 10 298 | 42 | 5 | 37 | 52 | 562 | 9 600 |
| Общо | 11 838 | 42 | 1 545 | 37 | 52 | 562 | 9 600 |

Чувствителност на нетните активи към промяна на лихвените нива

Чувствителност към промяната на лихвените проценти и нейното отражение в отчета за промените в нетните активи на разположение на осигурените лица, определена чрез метода на модифицираната дюрация е показана в следващата таблица:

| В хиляди лева | 100 базисни точки промяна в лихвените нива |
|----------------------|--|
| Към 31 Декември 2020 | 918 |
| Към 31 Декември 2019 | 735 |

3.2.2. Валутен риск

„Валутен риск“ е рискът от намаляване на стойността на инвестицията в един финансов инструмент деноминиран във валута различна от Лев и Евро поради изменение на курса на обмяна между тази валута и Лев/Евро.

Ръководството измерва валутния риск чрез използване на историческа волатилност на курса на съответната валута към лева или еврото и количественото определяне на експозицията на валутата като процент от нетните активи на съответния пенсионен фонд.

Таблиците по – долу представят експозициите на Фонда по видове валути към 31 декември 2020 г. и 31 декември 2019 г.

Приложения към финансовия отчет

3. Политика на ръководството по отношение на риска, продължение

3.2. Пазарен риск, продължение

3.2.2. Валутен риск, продължение

В хиляди лева

| | Към 31 декември 2020 | | | | |
|---|----------------------|---------------|------------|--------------|---------------|
| Активи | Лева | Евро | Йени | Долари | Общо |
| Парични средства | 544 | 64 | - | 487 | 1 095 |
| Ценни книжа, издадени или гарантирани от държавата | - | 1 403 | - | - | 1 403 |
| Акции, дялове и права | 740 | 21 | - | - | 761 |
| Чуждестранни ценни книжа, издадени или гарантирани от държавата | - | 9 591 | - | 800 | 10 391 |
| Корпоративни облигации | - | 37 | - | - | 37 |
| Чуждестранни корпоративни облигации | - | 187 | - | - | 187 |
| Чуждестранни акции, дялове и права | - | 762 | 947 | 2 741 | 4 450 |
| Деривативни активи, държани с цел управление на риска | - | - | 20 | 1 | 21 |
| Вземания | - | - | - | 1 | 1 |
| Общо | 1 284 | 12 065 | 967 | 4 030 | 18 346 |
| Пасиви | | | | | |
| Задължения | 35 | - | - | - | 35 |
| Общо | 35 | - | - | - | 35 |

В хиляди лева

| | Към 31 декември 2019 | | | | |
|---|----------------------|-------|------|--------|-------|
| Активи | Лева | Евро | Йени | Долари | Общо |
| Парични средства | 525 | 495 | - | 520 | 1 540 |
| Ценни книжа, издадени или гарантирани от държавата | - | 1 056 | - | - | 1 056 |
| Акции, дялове и права | 915 | 23 | - | - | 938 |
| Чуждестранни ценни книжа, издадени или гарантирани от държавата | - | 9 013 | - | - | 9 013 |
| Корпоративни облигации | - | 42 | - | - | 42 |

| | | | | | |
|---|--------------|---------------|------------|--------------|---------------|
| Чуждестранни корпоративни облигации | - | 187 | - | - | 187 |
| Чуждестранни акции, дялове и права | - | 2 215 | 350 | 1 229 | 3 794 |
| Деривативни активи, държани с цел управление на риска | - | - | - | 9 | 9 |
| Вземания | 2 | - | - | 2 | 4 |
| Общо | 1 442 | 13 031 | 350 | 1 760 | 16 583 |
| Пасиви | | | | | |
| Задължения | 10 | - | - | - | 10 |
| Общо | 10 | - | - | - | 10 |

Приложения към финансовия отчет

3. Политика на ръководството по отношение на риска, продължение

3.2. Пазарен риск, продължение

3.2.2. Валутен риск, продължение

Фондът управлява чуждестранната валутната експозиция чрез сключване на форъурдни договори, чрез които потенциалната загуба от валутна обезценка се компенсира пропорционално от промяната в стойността на форъурда. Към 31.12.2020г. откритата валутна експозицията (валута извън евро и лев) е в размер на 51 хил. лв. (31.12.2019г.: 712 хил. лв.). При изменение на валутните курсове с 5% нетните активи на фонда биха се изменили с 3 хил. лв. (31.12.2019: 36 хил. лв.)

3.2.3. Ценови риск

„Ценови риск, свързан с инвестиции” е рискът от намаляване на стойността на инвестицията в един финансов инструмент при неблагоприятни промени на нивата на пазарните цени.

Ръководството измерва ценовия риск чрез приложимия за съответния пазар количествен метод от изброените:

- Историческа волатилност измерена чрез стандартно отклонение
- β -коэффициента към индексите на съответните пазари

При невъзможност за прилагане на гореописаните два метода, ръководството използва стандартното отклонение на индексите на регулираните пазари, на които се търгуват дадени акции като заместител при цялостния анализ на портфейлите.

Стандартното отклонение за 2020 година е 5.60% (2019: 2.75%), което при 95% доверителен интервал не предполага дневни загуби, надвишаващи 107 хил. лв. (2019: 47 хил. лв.)

3.3. Ликвиден риск

„Ликвиден риск” е рискът от загуби при наложителни продажби на активи при неблагоприятни пазарни условия за посрещане на неочаквано възникнали краткосрочни задължения.

В следващите таблици е представен анализ на активите и пасивите на Фонда, анализирани според остатъчните договорни срокове до падеж:

Приложения към финансовия отчет

3. Политика на ръководството по отношение на риска, продължение

3.3. Ликвиден риск, продължение

Остатъчни договорни падежи на финансовите активи и пасиви по техните балансови стойности към 31 декември 2020г.

| В хиляди лева | До 1 месец | От 1 до 3 месеца | От 3 | От 1 до 5 години | Над 5 години | Без договорен матуритет | Общо |
|---|---------------|------------------------|--------------------------|------------------------|-----------------|-------------------------------|---------------|
| | | | месеца до 1 година | | | | |
| Активи | | | | | | | |
| Парични средства | 1 095 | - | - | - | - | - | 1 095 |
| Ценни книжа, издадени или гарантирани от държавата | - | 18 | 1 | - | 1 384 | - | 1 403 |
| Корпоративни облигации | 1 | - | - | 36 | - | - | 37 |
| Акции, дялове и права | - | - | - | - | - | 761 | 761 |
| Чуждестранни ценни книжа, издадени или гарантирани от държавата | - | 21 | 41 | 428 | 9 901 | - | 10 391 |
| Чуждестранни корпоративни облигации | - | 1 | 1 | 127 | 58 | - | 187 |
| Чуждестранни акции, дялове и права | - | - | - | - | - | 4 450 | 4 450 |
| Деривативни активи, държани с цел управление на риска | 21 | - | - | - | - | - | 21 |
| Вземания | 1 | - | - | - | - | - | 1 |
| Общо | 1 118 | 40 | 43 | 591 | 11 343 | 5 211 | 18 346 |
| Пасиви | | | | | | | |
| Задължения към ПОД | 35 | - | - | - | - | - | 35 |
| Общо | 35 | - | - | - | - | - | 35 |

Компанията извършва регулярно анализ на текущата ликвидност на активите и пасивите на Фонда. На база на актюерски изчисления ръководството на Компанията очаква предстоящите плащания към пенсионери в предвидените в Правилника случаи в срок от една година да са в размер на 742 хил. лв., а за периода над 1 година не могат да бъдат направени точни прогнози на предстоящите плащания. В резултат на анализа към 31.12.2020 г. задълженията към Компанията се погасяват в рамките на един месец.

Приложения към финансовия отчет

3. Политика на ръководството по отношение на риска, продължение

3.3. Ликвиден риск, продължение

Остатъчни договорни падежи на финансовите активи и пасиви по техните балансови стойности към 31 декември 2019г.

| <i>В хиляди лева</i> | До 1 | От 1 до 3 | От 3 | От 1 до | Над 5 | Без | Общо |
|---|--------------|-----------|-----------|------------|--------------|--------------|---------------|
| | месец | месеца | месеца | 5 | години | договорен | |
| | | | до 1 | години | години | матуритет | |
| | | | година | | | | |
| Активи | | | | | | | |
| Парични средства | 1 540 | - | - | - | - | - | 1 540 |
| Ценни книжа, издадени или гарантирани от държавата | - | 19 | - | - | 1 038 | - | 1 057 |
| Корпоративни облигации | 1 | - | - | 20 | 21 | - | 42 |
| Акции, дялове и права | - | - | - | - | - | 938 | 938 |
| Чуждестранни ценни книжа, издадени или гарантирани от държавата | 4 | 19 | 52 | 434 | 8 503 | - | 9 012 |
| Чуждестранни корпоративни облигации | - | 1 | 1 | 128 | 57 | - | 187 |
| Чуждестранни акции, дялове и права | - | - | - | - | - | 3 794 | 3 794 |
| Деривативни активи, държани с цел управление на риска | 9 | - | - | - | - | 4 | 13 |
| Общо | 1 554 | 39 | 53 | 582 | 9 619 | 4 736 | 16 583 |
| Пасиви | | | | | | | |
| Задължения към ПОД | 10 | - | - | - | - | - | 10 |
| Общо | 10 | - | - | - | - | - | 10 |

Приложения към финансовия отчет

3. Политика на ръководството по отношение на риска, продължение

3.4. Законов риск

„Законов риск“ – включва всички рискове за портфейла, свързани с промени в КСО и други нормативни актове, регулиращи инвестиционната дейност на Фонда. Подобни промени могат да доведат до загуба на пазарна стойност при привеждането на портфейла в регулация.

Ръководството наблюдава законовия риск чрез отчитане на вероятността за промени в нормативната база и разглеждане на алокацията на инвестициите спрямо тези ограничения.

3.5. Политически риск

„Политически риск“ – произтича от появата на сътресения в политическото положение, водещи до влошаване на нормалното функциониране на държавните органи и институции. Той се изразява в предприемането от страна на официалните власти на мерки и инициативи, които могат да доведат до влошаване на пазарните и инвестиционни условия, при които Фондът осъществява своята дейност.

Ръководството наблюдава политическия риск чрез присъдения кредитен рейтинг на държавата-емитент, съответно на държавата по седалище на емитента/контрагента, както и наблюдение на политическата обстановка държавата-емитент, съответно на държавата по седалище на емитента/контрагента.

3.6. Риск от концентрация

„Риск от концентрация“ е рискът от загуби поради неправилна диверсификация на експозиции към един емитент, група свързани лица, към един и същ икономически отрасъл или географска област. Фондът следва съществуващите регулации, касаещи инвестиционната дейност на пенсионните фондове в България, и диверсифицира инвестиционния портфейл по всеки един от споменатите по-горе компоненти.

Измерването на риска от концентрация се осъществява от Ръководството, чрез количествено определяне на експозицията към всеки емитент (група свързани лица) като процент от нетните активи.

Експозициите към финансови инструменти надвишаващи 5% от нетните активи на ДПФПС са ДЦК на Република България, Германия, Румъния и Нидерландия към 31.12.2020 г. (31.12.2019 г.: Република България, Германия, Румъния, Испания, Португалия и Италия), както и паричните средства в банката-попечител.

Таблиците по-долу представят концентрацията по географски региони на акции, дялове и права към 31 декември 2020 и 31 декември 2019:

| В хиляди лева | Към 31 декември 2020 | | | | |
|-----------------------------------|----------------------|------------|------------|--------------|--------------|
| | България | Европа | Япония | САЩ | Общо |
| Индексни фондове (ETF) | - | 577 | 890 | 1 980 | 3 447 |
| АДСИЦ | 155 | - | - | - | 155 |
| Акции | 585 | 186 | 57 | 760 | 1 588 |
| Дялове | 21 | - | - | - | 21 |
| Общо акции, дялове и права | 761 | 763 | 947 | 2 740 | 5 211 |

Приложения към финансовия отчет

3. Политика на ръководството по отношение на риска, продължение

3.6. Риск от концентрация, продължение

| В хиляди лева | Към 31 декември 2019 | | | | |
|-----------------------------------|----------------------|--------------|------------|--------------|--------------|
| | България | Европа | Япония | САЩ | Общо |
| Индексни фондове (ETF) | - | 1 702 | 275 | 821 | 2 798 |
| АДСИЦ | 180 | - | - | - | 180 |
| Акции | 735 | 215 | 74 | 707 | 1 731 |
| Дялове | 23 | - | - | - | 23 |
| Общо акции, дялове и права | 938 | 1 917 | 349 | 1 528 | 4 732 |

3.7. Рискове свързани с COVID-19 пандемията

3.7.1. Инвестиции и управление на риска в условия на COVID-19 пандемия

Изминалата 2020 година беше белязана от разрастването на глобалната пандемия от COVID19 и последствията от нея върху всички аспекти на човешкия живот. През 2020 г. вирусът COVID19 се превърна в глобална пандемия, която силно засегна социалния и стопански живот, размествайки в дълбочина установени порядки, начина на взаимодействие и правене на бизнес. Правителствата по света налагаха частично или пълно затваряне на икономиките. Това доведе до силно понижение в БВП, като и силно повлия върху структурата на икономиката. Сектори, като транспорта и туризма силно пострадаха, но други като дигиталните услуги изживяха ръст. Страхът от рязко свиване на икономиката и силно повишение на безработицата доведе до безпрецедентни монетарни и фискални стимули от страна на основните централни банки и от почти всички правителства по света. Тези действия облекчиха социалното напрежение и икономическите сътресения, до момента на откриване на ваксина срещу вируса.

Пазарите на акции се сриннаха във втората половина на първото тримесечие на 2020г. с около 30% след първоначалния шок предизвикан от COVID19, но благодарение на бързите действия на централните банки бързо възстановиха загубите. Индексът S&P500 завърши годината на нива от 3756 пункта или годишно повишение от малко над 16%. Показателят следящ представянето на големите световни компании MSCI World достигна стойност от 2690 пункта, което е ръст от 14 на сто към края на годината. В Европа основните показатели, имаха по-слабо представяне в сравнение с останалите развити пазари и приключиха годината разнопосочно. Германският индекс DAX завърши годината на положителна доходност от 3,55%, докато акциите във Франция загубиха 7.14%, измерени чрез индекс CAC. Движението на цените на финансовите пазари оказва влияние на оценките на финансовите инструменти, в които Компанията е инвестирала средствата на управляваните от нея фондове и съответно има съществено влияние върху оценката на дяловете на осигурените лица.

В началния етап на спада на пазарите на финансови инструменти, портфейлите на пенсионните фондове, управлявани от ПОК „ДСК-Родина“ АД бяха относително подготвени за последвалия пазарен срив. В периода септември 2019 г. – февруари 2020 г. инвестираните средства в ДЦК, емитирани от Германия, Нидерландия, Австрия и Франция бяха значително увеличени до приблизително 20% от активите. Теглото на чуждестранните акции в сравнение с края на 2019 г. бяха намалени с 2% от активите. Инвестициите в европейски акции бяха намалени, за сметка на акции от САЩ, които са по-устойчиви в кризисни ситуации. От втората половина на февруари 2020 г. до края на март 2020 г. бяха закрити експозициите в ДЦК на Италия, Испания и Португалия. Освободените средства бяха инвестирани в ДЦК на Германия, Нидерландия и САЩ. По този начин експозицията в ДЦК на държави от сърцевината на Европа бе увеличена до над 40% от активите на фондовете. Същевременно инвестиции в европейски акции бяха намалени допълнително с 2,5%. Беше намален несистематичният риск в портфейлите от акции, чрез продажба на акции в компании и замяната им с инвестиции в широки индекси. С тези мерки в структурата на инвестиционния портфейл се намали неблагоприятното въздействие на проявилите се рискове.

В действителност цикличността на пазарите е функция от очакванията на множеството пазарни участници - какви социални и икономически процеси и тенденции ще са в основата на бъдещото представяне на отделните компании и пазара, като цяло.

Приложения към финансовия отчет

3. Политика на ръководството по отношение на риска, продължение

3.7. Рискове, свързани с COVID-19 пандемията, продължение

3.7.1. Инвестиции и управление на риска в условия на COVID-19 пандемия, продължение

С навлизане на множество ваксини и ускоряване на плановете за ваксинация, очакваме влиянието и рисковете, пряко свързани с COVID19 да отшумят поетапно.

3.7.2. Оперативна дейност и непрекъсваемост на дейността в условия на COVID-19 пандемия

Във връзка с възникналата епидемиологична обстановка в страната и очакванията за нейното въздействие върху оперативната дейност на компанията, още през първото тримесечие на 2020 г. бяха планирани и приложени подходящи мерки за осигуряване на непрекъснатост на дейността на компанията. Осигурени бяха всички необходими средства и условия за ограничаване на риска за здравето на служителите на компанията при работа в офисна среда, вкл. гъвкаво работно време и работа по график. Същевременно бяха организирани възможности за работа от разстояние (home office) чрез VPN достъп до ресурсите от вътрешната мрежа на компанията, както и за обслужване на вътрешнофирмената комуникация чрез алтернативни комуникационни канали. По отношение на корпоративните устройства от създадената временна ИТ-инфраструктура, обезпечаваща работата от разстояние бяха приложени подходящи мерки за ИТ сигурност. За клиентите (осигурени лица в управляваните пенсионни фондове) беше въведена възможност за подаване на дигитални заявления за промяна на участието в задължителен пенсионен фонд чрез временни електронни подписи предоставени от доставчик на удостоверителни услуги. В резултат на приложените мерки през 2020 г. беше осигурено безпрепятственото изпълнение на дейността на Компанията в извънреден режим на работа, без да са възниквали обстоятелства, представляващи заплаха за непрекъсваемостта на дейността.

3.7.3. Влияние върху дейността и финансовото състояние на Фонда

Обемите на дейността на Фонда през 2020 г. не са засегнати съществено от пандемичното положение. Основните изходящи парични потоци ще бъдат основно плащания към осигурени лица при настъпване на осигурителен случай. Фондът притежава достатъчно парични средства и високоликвидни финансови активи, които да гарантират нормалното му функциониране.

Развитието на финансовите пазари продължава да е във фокуса на наблюдение от страна на ръководството на Компанията и то продължава текущо да следи за поява на инвестиционни и други рискове и респ. на последици от пандемията върху дейността и финансовите резултати на управляваните от нея фондове.

Приложения към финансовия отчет

4. Използване на счетоводни преценки и предположения

Оценка на финансовите инструменти

Фондът определя справедлива стойност, използвайки следната йерархия, която отразява значимостта на факторите използвани за определяне на справедлива стойност:

- Ниво 1 - входящите данни на ниво 1 са котираните (некоригирани) цени на инструменти на активните пазари за идентични финансови инструменти;
- Ниво 2 - входящите данни на ниво 2 са входящи данни за даден актив или пасив, различни от котираните цени, включени в ниво 1, които пряко или косвено са достъпни за наблюдение. Тази категория включва инструменти, оценявани използвайки: котиран цени на подобни активи или пасиви на активни пазари; котиран цени на идентични или подобни активи или пасиви на пазари, които не се считат за активни; други техники за оценяване, където всички значими входящи данни са пряко или косвено достъпни за наблюдение, използвайки пазарни данни;
- Ниво 3 - входящите данни на ниво 3 са ненаблюдаеми входящи данни за даден актив или пасив. Тази категория включва всички инструменти, при които техниката за оценяване не включва наблюдаеми входящи данни и ненаблюдаемите входящи данни имат значителен ефект върху оценката на инструмента. Тази категория включва инструменти, които се оценяват на базата на котиран цени на подобни инструменти, където значителни ненаблюдаеми корекции или предположения се изискват за да отразят разликите между инструментите;

Техники за оценяване и значими ненаблюдаеми входящи данни

Следната таблица представя техниките за оценяване, използвани при оценяването на справедливите стойности на Ниво 3, както и използваните значими ненаблюдаеми входящи данни:

Към 31 декември 2020 Фондът няма финансови инструменти оценявани по справедлива стойност, Ниво 3.

| Вид на финансовия инструмент | Справедлива стойност на 31.12.2020 | Техника за оценяване | Значими ненаблюдаеми входящи данни | Взаимовръзка между ключови ненаблюдаеми входящи данни и справедлива стойност |
|------------------------------|------------------------------------|---|---|--|
| Акции | 4 | Метод на дисконтираните парични потоци | Дисконтов процент, коригиран за риска над безрисковия лихвен процент и очаквания темп на растеж | Увеличение над безрисковия лихвен процент ще доведе до по-ниска справедлива стойност; Увеличаване на очаквания ръст ще доведе до по-висока стойност. |
| Акции | 2 | Метод на нетната балансова стойност на активите | НСА не е пазарна оценка на активите | Чувствителна разлика м/у оценката на активите и пазарните стойности на оценяваните активи. |

Към 31 декември 2019 Фондът няма финансови инструменти оценявани по справедлива стойност, Ниво 3.

Приложения към финансовия отчет

Справедливи стойности от Ниво 3

4. Използване на счетоводни преценки и предположения, продължение

Равнение на справедливите стойности от Ниво 3

Следната таблица представя равнение на движението от началното салдо до крайното салдо на справедливите стойности от Ниво 3.

| <i>В хиляди лева</i> | <i>Дялови ценни книжа</i> |
|--|---------------------------|
| Салдо на 1 януари 2020 | - |
| Печалби, включени в отчета за промени в нетните активи на разположение на осигурените лица | (1) |
| Покупки | 3 |
| Продадени и падежирани | - |
| Изходящи трансфери от Ниво 3 | - |
| Входящи трансфери към Ниво 3 | 4 |
| Салдо на 31 декември 2020 | 6 |

| <i>В хиляди лева</i> | <i>Дялови ценни книжа</i> |
|----------------------------------|---------------------------|
| Салдо на 1 януари 2019 | 105 |
| Изходящи трансфери от Ниво 3 | (105) |
| Салдо на 31 декември 2019 | - |

Приложения към финансовия отчет

4. Използване на счетоводни преценки и предположения, продължение

Таблиците по-долу показват балансовите и справедливите стойности на финансовите активи, включително нивата им в йерархията на справедливите стойности. Не е включена информация за справедливите стойности, на финансови активи, различни от тези оценявани по справедлива стойност, ако балансовата стойност е разумно приближение на справедливата стойност:

| | | Балансова стойност | | | Справедлива стойност | | | | |
|---|-------|----------------------|----------|--------|----------------------|--------|--------|--------|--------|
| | | По | | | По | | | | |
| | | справедлива стойност | | | справедлива стойност | | | | |
| | | през печалба | | | през печалба | | | | |
| | | или загуба | | | или загуба | | | | |
| | | вземания | | | вземания | | | | |
| | | пасиви | | | пасиви | | | | |
| | | Други | | | Други | | | | |
| | | фин-ви | | | фин-ви | | | | |
| | | Общо | | | Общо | | | | |
| | | Ниво 1 | | | Ниво 2 | | | | |
| | | Ниво 3 | | | Ниво 3 | | | | |
| | | Общо | | | Общо | | | | |
| | | Ниво 1 | | | Ниво 2 | | | | |
| | | Ниво 3 | | | Ниво 3 | | | | |
| | | Общо | | | Общо | | | | |
| Финансови активи, оценявани по справедлива стойност | | | | | | | | | |
| В хил. лева | Прил. | или загуба | вземания | пасиви | Общо | Ниво 1 | Ниво 2 | Ниво 3 | Общо |
| Акции, дялове и права | 6 | 761 | - | - | 761 | 755 | - | 6 | 761 |
| Чуждестранни акции, дялове и права | 6 | 4 450 | - | - | 4 450 | 4 450 | - | - | 4 450 |
| Ценни книжа, издадени или гарантирани от държавата | 6 | 1 403 | - | - | 1 403 | 1 403 | - | - | 1 403 |
| Чуждестранни ценни книжа, издадени или гарантирани от държавата | 6 | 10 391 | - | - | 10 391 | 10 391 | - | - | 10 391 |
| Корпоративни облигации | 6 | 37 | - | - | 37 | - | 37 | - | 37 |
| Чуждестранни корпоративни облигации | 6 | 187 | - | - | 187 | 187 | - | - | 187 |
| Деривативни активи, държани с цел управление на риска | 6.1.1 | 21 | - | - | 21 | - | 21 | - | 21 |
| | | 17 250 | - | - | 17 250 | 17 186 | 58 | 6 | 17 250 |

Ръководството на компанията счита, че балансовата стойност на вземания, банкови депозити, парични средства и еквиваленти, както и задължения е приблизително равна на справедливата им стойност поради техния краткосрочен характер.

Приложения към финансовия отчет

4. Използване на счетоводни преценки и предположения, продължение

| В хил. лева | Балансова стойност | | | | Справедлива стойност | | | | |
|---|--------------------|-----------------------------------|-------------------|---------------------|----------------------|--------|--------|--------|--------|
| | Прил. | По справедлива стойност | | | Общо | Ниво 1 | Ниво 2 | Ниво 3 | Общо |
| | | справедлива стойност през печалба | Заемни и вземания | Други фин-ви пасиви | | | | | |
| Финансови активи, оценявани по справедлива стойност | | | | | | | | | |
| Акции, дялове и права | 6 | 938 | - | - | 938 | 848 | 90 | - | 938 |
| Чуждестранни акции, дялове и права | 6 | 3 794 | - | - | 3 794 | 3 794 | - | - | 3 794 |
| Ценни книжа, издадени или гарантирани от държавата | 6 | 1 056 | - | - | 1 056 | 1 056 | - | - | 1 056 |
| Чуждестранни ценни книжа, издадени или гарантирани от държавата | 6 | 9 013 | - | - | 9 013 | 9 013 | - | - | 9 013 |
| Корпоративни облигации | 6 | 42 | - | - | 42 | - | 42 | - | 42 |
| Чуждестранни корпоративни облигации | 6 | 187 | - | - | 187 | 187 | - | - | 187 |
| Деривативни активи, държани с цел управление на риска | 6.1.1 | 9 | - | - | 9 | - | 9 | - | 9 |
| | | 15 039 | - | - | 15 039 | 14 898 | 141 | - | 15 039 |

Приложения към финансовия отчет

5. Парични средства и парични еквиваленти

| В хиляди лева | 2020 | 2019 |
|---|-------|-------|
| Парични средства по разплащателни сметки в банки: | 1 095 | 1 540 |
| | 1 095 | 1 540 |

Наличните към 31.12.2020 г. парични средства по текущи сметки на дружеството са основно в банки с добра репутация и стабилна ликвидност, и кредитен рейтинг по Fitch BBB+.

6. Инвестиции по справедлива стойност в печалбата или загубата

| В хиляди лева | 2020 | 2019 |
|--|--------|--------|
| <i>Финансови инструменти, отчетени по справедлива стойност в печалбата или загубата:</i> | | |
| Акции, дялове и права | 761 | 938 |
| Ценни книжа, издадени или гарантирани от държавата | 1 403 | 1 056 |
| Корпоративни облигации | 37 | 42 |
| Чуждестранни акции, права и дялове | 4 450 | 3 794 |
| Чуждестранни корпоративни облигации | 187 | 187 |
| Чуждестранни ценни книжа, издадени или гарантирани от държавата | 10 391 | 9 013 |
| | 17 229 | 15 030 |

6.1. Деривативни финансови инструменти по справедлива стойност в печалбата или загубата, държани с цел управление на риска

Към 31 декември 2020г. Фондът има отворени сделки деривативни финансови инструменти, които включват: валутен форуърд за продажба на щатски долари, валутен форуърд за продажба на японски йени и лихвен суап. Целта е намаляване на риска от промяна на валутния курс и промените в лихвените проценти, свързан с управлението на притежаваните от Фонда финансови активи. Сделките с деривативни финансови инструменти не отговарят на изискванията за отчитане на хеджиране и са отчетени по справедлива стойност в печалбата. Сделките са краткосрочни и имат следните параметри:

| 31 декември 2020 | Валута | Падеж | Номинална стойност в оригинална валута |
|------------------|--------|------------|--|
| Валутен форуърд | JPY | 22.01.2021 | 59 500 00.00 |
| Валутен форуърд | USD | 22.01.2021 | 2 500 00.00 |

Реализираните през 2020 г. печалби от деривативни финансови инструменти, отчетени по справедлива стойност, са в размер на 234 хил. лв. Съответно реализираните загуби, от оценка на активи, чиито валутен риск е управляван, през 2020 г. са в размер на 234 хил. лв.

Към 31 декември 2019 г. Фондът има отворени сделки деривативни финансови инструменти, които включват: валутен форуърд за продажба на щатски долари, валутен форуърд за продажба на японски йени и лихвен суап. Целта е намаляване на риска от промяна на валутния курс и промените в лихвените проценти, свързан с управлението на притежаваните от Фонда финансови активи. Сделките с деривативни финансови инструменти не отговарят на изискванията за отчитане на хеджиране и са отчетени по справедлива стойност в печалбата. Сделките са краткосрочни и имат следните параметри:

Приложения към финансовия отчет

6. Инвестиции по справедлива стойност в печалбата или загубата, продължение

6.1. Деривативни финансови инструменти по справедлива стойност в печалбата или загубата, държани с цел управление на риска, продължение

| 31 декември 2019 | Валута | Падеж | Номинална стойност в оригинална валута |
|------------------|--------------|--------------|--|
| Валутен форуърд | Щатски долар | 21.01.2020г. | 690 000.00 |
| Валутен форуърд | Японска йена | 21.01.2020г. | 11 000 000.00 |

Реализираните през 2019 г. загуби от деривативни финансови инструменти, отчитани по справедлива стойност, са в размер на 127 хил. лв. Съответно реализираните печалби от оценка на активи, чиито валутен и лихвен риск е управляван, през 2019 г. са в размер на 128 хил. лв.

6.1.1. Деривативни активи по справедлива стойност в печалбата или загубата, държани с цел управление на риска

| В хиляди лева | 2020 | 2019 |
|---|------|------|
| - валутни деривативни финансови инструменти | 21 | 9 |
| | 21 | 9 |

7. Вземания

| В хиляди лева | 2020 | 2019 |
|-----------------------|------|------|
| Вземания за дивиденди | 1 | 4 |
| | 1 | 4 |

Към датата на съставяне на финансовия отчет са налице емитенти, които са регистрирали просрочие по дължими лихви и/или главници, водещи до предсрочна изискуемост на емисията.

Таблицата предоставя информация за начислените обезценки към края на отчетния период – данни за емисия, процент за извършената обезценка и стойност.

31 декември 2020

| В хиляди лева | | Вземане преди обезценка към 31 декември 2020 | Начислена обезценка през 2020г. | Общо Обезценка към 31 декември 2020 | Общо Нетно Вземане към 31 декември 2020 | % Обезценка |
|--------------------------|--------------|--|---------------------------------|-------------------------------------|---|-------------|
| Емитент | ISIN | | | | | |
| Northern Lights Bulgaria | XS0834163601 | 118 | - | 118 | - | 100.00% |

Приложения към финансовия отчет

8. Задължения

Краткосрочните задължения включват задължения за такси към Компанията, които се уреждат ежемесечно между фонда и Компанията.

| <i>В хиляди лева</i> | 2020 | 2019 |
|---|-----------|-----------|
| Задължения към ПОК „ДСК – Родина” АД | | |
| - за такси от осигурителни вноски | 14 | 6 |
| - за инвестиционна такса | 21 | 4 |
| | <u>35</u> | <u>10</u> |

9. Начислени такси и удържки за пенсионноосигурителната компания

| <i>В хиляди лева</i> | 2020 | 2019 |
|------------------------------|------------|------------|
| Такси и удържки | | |
| Такса от осигурителни вноски | 81 | 66 |
| Встъпителна такса | 17 | 5 |
| Инвестиционна такса | 60 | 143 |
| | <u>158</u> | <u>214</u> |

10. Изплатени средства на осигурени лица

| <i>В хиляди лева</i> | 2020 | 2019 |
|--|------------|------------|
| Еднократно или разсрочено изплатени средства към осигурени лица, придобили право на пенсия | 737 | 759 |
| Пенсии | 8 | 7 |
| Изтеглени средства от осигурени лица | 4 | 8 |
| Изплатени средства на наследници на осигурени лица и пенсионери | 13 | 15 |
| | <u>762</u> | <u>789</u> |

11. Нетни приходи от лихви

| <i>В хиляди лева</i> | 2020 | 2019 |
|---|------------|------------|
| Ценни книжа, издадени или гарантирани от държавата | 25 | 28 |
| Чуждестранни ценни книжа, издадени или гарантирани от държавата | 97 | 167 |
| Корпоративни облигации | 1 | 1 |
| Чуждестранни корпоративни облигации | 3 | 3 |
| Парични средства в разплащателни сметки в банки | - | (8) |
| | <u>126</u> | <u>191</u> |

12. Нетни печалби/(загуби) от оценка на финансови активи по справедлива стойност в печалбата или загубата

| <i>В хиляди лева</i> | 2020 | 2019 |
|---|------------|--------------|
| Акции, дялове и права | (93) | (72) |
| Чуждестранни акции, дялове и права | 488 | 793 |
| Ценни книжа, издадени или гарантирани от държавата | (2) | 71 |
| Чуждестранни ценни книжа, издадени или гарантирани от държавата | 110 | 437 |
| Корпоративни облигации | (5) | (1) |
| Чуждестранни корпоративни облигации | - | 6 |
| Деривативни финансови инструменти | 234 | (127) |
| | <u>732</u> | <u>1 107</u> |

Приложения към финансовия отчет

13. Оповестяване на свързани лица

За ДПФПС “ДСК – Родина” свързани лица са ПОК “ДСК - Родина” АД, „Банка ДСК” ЕАД като нейн основен акционер, ОТП Банк като мажоритарен акционер в капитала на „Банка ДСК” ЕАД, както и всички дружества, които са част от финансовата група на „Банка ДСК” ЕАД и ОТП Банк.

Сделките с ПОК „ДСК – Родина” АД се състоят от такси и удържки, регламентирани съгласно КСО и Правилника за дейността на Фонда, като те са разгледани по – подробно в приложение 9, а задълженията на Фонда към Компанията са оповестени в приложение 8. Задълженията на Фонда към Компанията се уреждат в кратки срокове в зависимост от периодите на възникването им.

През 2020 г., респ. 2019 г., ДПФПС „ДСК – Родина” не е осъществявал сделки със свързани лица извън таксите, оповестени по-горе.

14. Данъчно облагане

Приходите на Фонда не се облагат с данък по реда на Закона за корпоративното подоходно облагане.

Приходите от инвестиране на активите на фонда, разпределени по индивидуалните партии на осигурените лица, не се облагат с данък по смисъла на Закона данъци върху доходите на физическите лица. Услугите по допълнителното доброволно пенсионно осигуряване не се облагат по реда на Закона за данък върху добавената стойност.

15. Събития след датата на отчета

В Държавен вестник бр. 19 от 2021г., бе обнародван Закон за изменение и допълнение на Кодекса за социално осигуряване. С него се извършват промени, касаещи регламентацията на т.нар. фаза на изплащане от универсалните пенсионни фондове. Наред с това измененията включват и въвеждане на по– високи изисквания, относно финансовата стабилност на пенсионноосигурителните дружества, в т.ч. развитие на изискванията към капитала, собствените средства и резервите на дружествата, както и въвеждане на изисквания за граница на платежоспособност, с цел адекватното покритие на поетите рискове във фазата на изплащането.